
DIÁRIO OFICIAL



Prefeitura Municipal
de
São Desidério



ÍNDICE DO DIÁRIO

OUTROS

PRIMEIRO TERMO ADITIVO AO CONTRATO Nº 047/2025.....

ERRATA

ERRATA PORTARIAS 068 A 075

RELATÓRIO RESUMIDO DA EXECUÇÃO ORÇAMENTÁRIA

RELATÓRIO RESUMIDO DE EXECUÇÃO ORÇAMENTÁRIA-1º BIMESTRE DE 2026.....



PRIMEIRO TERMO ADITIVO AO CONTRATO Nº 047/2025



ESTADO DA BAHIA
PREFEITURA MUNICIPAL DE SÃO DESIDÉRIO
CNPJ: 13.655.436/0001-60
TEL: (77) 3623 – 2145 FAX: (77) 36232 239 – www.saodesiderio.ba.gov.br

TERMO ADITIVO

**PRIMEIRO TERMO ADITIVO AO CONTRATO Nº
047/2025. INEXIGIBILIDADE Nº 017/2025 – PROCESSO
ADMINISTRATIVO Nº 265/2025. QUE FAZEM ENTRE
SI O MUNICÍPIO DE SÃO DESIDÉRIO-BA E ALMIRO
RIBEIRO DE SOUSA.**

Pelo presente instrumento particular de Termo Aditivo ao Contrato de Prestação de Serviços, o **MUNICÍPIO DE SÃO DESIDÉRIO-BAHIA**, pessoa jurídica de direito público interno, com sede na Praça Emerson Barbosa, nº 01, Centro, CEP 47820000, na cidade de São Desidério, Estado da Bahia, inscrito (a) nº CNPJ sob nº 13.655.436/0001-60, representado aqui pelo Senhor Prefeito Municipal o Sr. João Antônio Rodrigues Linhares, brasileiro, casado, inscrito (a) no CPF sob nº 028.352.955-50, residente e domiciliado na Av. Goiás, S/N, Centro CEP 4782-000, São Desidério/BA, doravante denominado **LOCADOR**, e do outro lado **ALMIRO RIBEIRO DE SOUSA**, portador (a) do RG nº 03.913.661-22 SSP/BA, inscrito (a) no CPF sob nº 370.238.025-69, residente e domiciliado (a) na Av. JK, Centro, São Desidério/BA, denominado **LOCATÁRIO (A)**, resolvem celebrar o **TERMO ADITIVO DE PRAZO** em observância às disposições da Lei nº 14.133, de 1º de abril de 2021, e demais legislação aplicável, mediante as cláusulas e condições do contrato originário definidoras dos direitos, obrigações e responsabilidades das partes:

CLÁUSULA PRIMEIRA – DO OBJETO

O presente termo aditivo tem por objeto a prorrogação do prazo de vigência do Contrato por mais 06 (meses), a partir de 04/04/2026 com término de vigência em 03/04/2027, que tem por objeto principal a locação de imóvel situado na Rua 7 de setembro, nº 88510-G, Centro, São Desidério/BA, destinado ao funcionamento do almoxarifado para armazenamento de material de limpeza, podendo ser prorrogado sucessivamente, respeitada a vigência máxima decenal, na forma do artigo 107 da Lei nº 14.133, de 2021.

CLÁUSULA SEGUNDA – DO GESTOR E FISCAL DO CONTRATO

A gestão do contrato será exercida por Edson Lopes de Menezes e Silvio de Santana Neto, e fiscalização por Rubeley da Costa dos Santos.

CLÁUSULA TERCEIRA – DOTAÇÃO ORÇAMENTÁRIA

As despesas para aquisição do objeto aditivo correrão por conta da dotação orçamentária informada nos autos pelo Setor de Contabilidade.

CLÁUSULA QUARTA – DO FUNDAMENTO LEGAL

O presente termo aditivo decorre de autorização do Poder Executivo Municipal, e encontra amparo legal na Lei 14.133/21.

CLÁUSULA QUINTA – DA RATIFICAÇÃO

Ficam mantidas as demais cláusulas e condições do contrato originário, naquilo que não contrariem o presente aditivo.

CLÁUSULA SEXTA - DO FORO

As partes elegem o Foro da Comarca de São Desidério-Ba, com exclusão de qualquer outro, por mais privilegiado que seja, para dirimir quaisquer dúvidas relativas ao cumprimento deste instrumento

Pça Emerson Barbosa, nº01 – Centro, São Desidério/BA. TEL: (77) 3623-2145



ESTADO DA BAHIA
PREFEITURA MUNICIPAL DE SÃO DESIDÉRIO

CNPJ: 13.655.436/0001-60
TEL: (77) 3623 - 2145 FAX: (77) 36232 239 - www.saodesiderio.ba.gov.br


CLÁUSULA SÉTIMA - PUBLICAÇÃO

Incumbirá ao contratante divulgar o presente instrumento no Portal Nacional de Contratações Públicas (PNCP), na forma prevista no art. 94 da Lei nº 14.133, de 2021, bem como no respectivo sítio oficial na Internet, em atenção ao art. 91, *caput*, da Lei nº 14.133, de 2021, e ao art. 8º, §2º, da Lei nº 12.527, de 2011, c/c art. 7º, §3º, inciso V, do Decreto nº 7.724, de 2012.

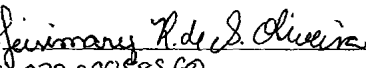
E assim, para firmeza e validade do que aqui foi acordado, lavrou-se o presente instrumento em 02 (duas) vias de igual teor e forma, que vai devidamente assinado pelas partes Contratantes e pelas testemunhas indicadas.


São Desidério/BA, 27 de Março de 2026.


MUNICÍPIO DE SÃO DESIDÉRIO
LOCADOR
JOÃO ANTÔNIO RODRIGUES LINHARES
Prefeito Municipal


ALMIRO RIBEIRO DE SOUSA
CPF sob nº 370.238.025-68
LOCATÁRIO(A)

TESTEMUNHAS:

1. 
CPF: 033.800.585-60

2. 
CPF: 083.993.018-78

Pça Emerson Barbosa, nº01 - Centro, São Desidério/BA. TEL: (77) 3623-2145



ERRATA PORTARIAS 068 A 075



PREFEITURA

São Desidério
TEMPO DE PROGRESSO

Gabinete

**ERRATA DAS PORTARIAS Nº 068, 069, 070, 071, 072, 073, 074 e 075
de 25 DE MARÇO DE 2026**

Nos documentos Portarias nº 068, 069, 070, 071, 072, 073, 074 e 075 de 25 DE MARÇO DE 2026, publicadas no Diário Oficial da Prefeitura Municipal de São Desidério/BA, Edição 2.780 | Ano 19/ 26 de março de 2026, Páginas de 8 a 15, referente às licenças prêmio das servidoras, DEUZIANE DE SOUZA GUIMARÃES SILVA, matrícula 4168; DOMINGAS LOPES DA COSTA, matrícula 1271; DOMINGAS XAVIER DE LIMA SANTOS, matrícula 24; EDVANIA ANASTÁCIA DA SILVA SANTOS, matrícula 564; MARIA AMÉLIA ALMEIDA MATOS DA GUARDA, matrícula 3999; MARLENE NEVES DE SANTANA DE JESUS, matrícula 1035; TEREZINHA FERREIRA DOS ANJOS, matrícula 1930 e ZENAIDE ROSA DE SOUZA


Onde se lê:

"... a partir de 04/05/2026 a 04/08/2026..."

Leia-se:

"... a partir de 1º/04/2026 a 1º/07/2026..."

São Desidério, 27 de março de 2026


Ermetina Macedo Cirilo Pereira
OAB/BA 24164
Procuradora Geral do Município
Portaria nº 001/2025

Rua Dr. Valério de Brito, S/N – Centro – São Desidério – BA / CEP: 47.820-068
www.saodesiderio.ba.gov.br



RELATÓRIO RESUMIDO DE EXECUÇÃO ORÇAMENTÁRIA - 1º BIMESTRE DE 2026

BA - EXECUTIVO

PREFEITURA MUNICIPAL DE SÃO DESIDÉRIO

RELATÓRIO RESUMIDO DE EXECUÇÃO ORÇAMENTÁRIA

BALANÇO ORÇAMENTÁRIO

ORÇAMENTO FISCAL DA SEGURIDADE SOCIAL

(Janeiro a Fevereiro) - 1º Bimestre de 2026



RREO - Anexo 1 (LRF, Art. 52, inciso I, alíneas "a" e "b" do inciso II e §1º)

Em Reais

RECEITAS	PREVISÃO INICIAL	PREVISÃO ATUALIZADA (a)	RECEITAS REALIZADAS				SALDO (a-c)
			No Bimestre (b)	% (b/a)	Até o Bimestre (c)	% (c/a)	
RECEITAS (EXCETO INTRA-ORÇAMENTÁRIAS) (1)	456.300.000,00	456.300.000,00	58.559.179,05	12,83	58.559.179,05	12,83	397.740.820,95
RECEITAS CORRENTES	452.704.000,00	452.704.000,00	58.559.179,05	12,94	58.559.179,05	12,94	394.144.820,95
IMPOSTOS, TAXAS E CONTRIBUIÇÕES DE MELHORIA	74.937.000,00	74.937.000,00	9.224.804,45	12,31	9.224.804,45	12,31	65.712.195,55
Impostos	72.200.000,00	72.200.000,00	8.493.122,48	11,76	8.493.122,48	11,76	63.706.877,52
Impostos sobre o Patrimônio	35.180.000,00	35.180.000,00	1.344.481,42	3,82	1.344.481,42	3,82	33.835.518,58
Impostos sobre a Renda e Proventos de Qualquer Natureza	14.730.000,00	14.730.000,00	2.025.746,05	13,75	2.025.746,05	13,75	12.704.253,95
Impostos sobre a Produção e Circulação de Mercadorias e Serviços	22.290.000,00	22.290.000,00	5.122.895,01	22,98	5.122.895,01	22,98	17.167.104,99
Taxas	2.737.000,00	2.737.000,00	731.681,97	26,73	731.681,97	26,73	2.005.318,03
Taxas pelo Exercício do Poder de Polícia	2.477.000,00	2.477.000,00	710.075,46	28,67	710.075,46	28,67	1.766.924,54
Taxas pela Prestação de Serviços	260.000,00	260.000,00	21.606,51	8,31	21.606,51	8,31	238.393,49
CONTRIBUIÇÕES	832.000,00	832.000,00	322.289,11	38,74	322.289,11	38,74	509.710,89
Contribuição para o Custeio do Serviço de Iluminação Pública	832.000,00	832.000,00	322.289,11	38,74	322.289,11	38,74	509.710,89
Contribuição para o Custeio do Serviço de Iluminação Pública	832.000,00	832.000,00	322.289,11	38,74	322.289,11	38,74	509.710,89
RECEITA PATRIMONIAL	4.062.000,00	4.062.000,00	275.082,37	6,77	275.082,37	6,77	3.786.917,63
Exploração do Patrimônio Imobiliário do Estado	5.000,00	5.000,00	0,00	0,00	0,00	0,00	5.000,00
Exploração do Patrimônio Imobiliário do Estado	5.000,00	5.000,00	0,00	0,00	0,00	0,00	5.000,00
Valores Mobiliários	4.057.000,00	4.057.000,00	275.082,37	6,78	275.082,37	6,78	3.781.917,63
Juros e Correções Monetárias	4.057.000,00	4.057.000,00	275.082,37	6,78	275.082,37	6,78	3.781.917,63
TRANSFERÊNCIAS CORRENTES	372.766.000,00	372.766.000,00	48.729.983,82	13,07	48.729.983,82	13,07	324.036.016,18
Transferências da União e de suas Entidades	103.034.000,00	103.034.000,00	15.464.392,04	15,01	15.464.392,04	15,01	87.569.607,96
Transferências Decorrentes de Participação na Receita da União	64.300.000,00	64.300.000,00	8.923.942,17	13,88	8.923.942,17	13,88	55.376.057,83
Transferências das Compensações Financeiras pela Exploração de Recursos Naturais	1.570.000,00	1.570.000,00	222.772,00	14,19	222.772,00	14,19	1.347.228,00
Transferências de Recursos do Sistema Único de Saúde - SUS	13.495.000,00	13.495.000,00	1.750.921,41	12,97	1.750.921,41	12,97	11.744.078,59
Transferências de Recursos do Fundo Nacional do Desenvolvimento da Educação - FNDE	5.731.000,00	5.731.000,00	960.313,22	16,76	960.313,22	16,76	4.770.686,78
Transf. de Rec. de Compl. da União ao FMDE Básica e de Val. dos Profis. do Magistério	15.800.000,00	15.800.000,00	3.127.538,62	19,79	3.127.538,62	19,79	12.672.461,38
Transferências de Recursos do Fundo Nacional de Assistência Social - FNAS	668.000,00	668.000,00	30.637,92	4,59	30.637,92	4,59	637.362,08
Outras Transferências de Recursos da União e de suas Entidades	1.470.000,00	1.470.000,00	448.266,70	30,49	448.266,70	30,49	1.021.733,30
Transferências dos Estados e do Distrito Federal e de suas Entidades	229.732.000,00	229.732.000,00	27.338.604,35	11,90	27.338.604,35	11,90	202.393.395,65
Participação na Receita dos Estados e Distrito Federal	228.680.000,00	228.680.000,00	27.082.649,60	11,84	27.082.649,60	11,84	201.597.350,40
Transferências de Recursos do Sistema Único de Saúde - SUS	410.000,00	410.000,00	70.879,65	17,29	70.879,65	17,29	339.120,35
Transferências de Convênios dos Estados e DF e de Suas Entidades	80.000,00	80.000,00	0,00	0,00	0,00	0,00	80.000,00
Outras Transferências dos Estados e Distrito Federal	562.000,00	562.000,00	185.075,10	32,93	185.075,10	32,93	376.924,90
Transferências de Outras Instituições Públicas	40.000.000,00	40.000.000,00	5.926.987,43	14,82	5.926.987,43	14,82	34.073.012,57
Transf.Rec. do FMDE Básica e de Valoriz. dos Profis. da Educ.-FUNDEB	40.000.000,00	40.000.000,00	5.926.987,43	14,82	5.926.987,43	14,82	34.073.012,57
OUTRAS RECEITAS CORRENTES	107.000,00	107.000,00	7.019,30	6,56	7.019,30	6,56	99.980,70
Multas Administrativas, Contratuais e Judiciais	21.000,00	21.000,00	0,00	0,00	0,00	0,00	21.000,00
Multas Administrativas, Contratuais e Judiciais	21.000,00	21.000,00	0,00	0,00	0,00	0,00	21.000,00
Indenizações, Restituições e Ressarcimentos	86.000,00	86.000,00	7.019,30	8,16	7.019,30	8,16	78.980,70
Restituições	71.000,00	71.000,00	7.019,30	9,89	7.019,30	9,89	63.980,70
Ressarcimentos	15.000,00	15.000,00	0,00	0,00	0,00	0,00	15.000,00
RECEITAS DE CAPITAL	3.596.000,00	3.596.000,00	0,00	0,00	0,00	0,00	3.596.000,00
ALIENAÇÃO DE BENS	100.000,00	100.000,00	0,00	0,00	0,00	0,00	100.000,00



BA - EXECUTIVO

PREFEITURA MUNICIPAL DE SÃO DESIDÉRIO

RELATÓRIO RESUMIDO DE EXECUÇÃO ORÇAMENTÁRIA

BALANÇO ORÇAMENTÁRIO

ORÇAMENTO FISCAL DA SEGURIDADE SOCIAL

(Janeiro a Fevereiro) - 1º Bimestre de 2026



Alienação de Bens Móveis	100.000,00	100.000,00	0,00	0,00	0,00	0,00	100.000,00
Alienação de Bens Móveis e Semoventes	100.000,00	100.000,00	0,00	0,00	0,00	0,00	100.000,00
TRANSFERÊNCIAS DE CAPITAL	3.491.000,00	3.491.000,00	0,00	0,00	0,00	0,00	3.491.000,00
Transferências da União e de suas Entidades	3.081.000,00	3.081.000,00	0,00	0,00	0,00	0,00	3.081.000,00
Transferências de Recursos do Sistema Único de Saúde - SUS	401.000,00	401.000,00	0,00	0,00	0,00	0,00	401.000,00
Transferências de Convênios da União e de suas Entidades	2.680.000,00	2.680.000,00	0,00	0,00	0,00	0,00	2.680.000,00
Transferências dos Estados e do Distrito Federal e de suas Entidades	410.000,00	410.000,00	0,00	0,00	0,00	0,00	410.000,00
Transferências de Convênios dos Estados e DF e de Suas Entidades	410.000,00	410.000,00	0,00	0,00	0,00	0,00	410.000,00
OUTRAS RECEITAS DE CAPITAL	5.000,00	5.000,00	0,00	0,00	0,00	0,00	5.000,00
Demais Receitas de Capital	5.000,00	5.000,00	0,00	0,00	0,00	0,00	5.000,00
Outras Receitas de Capital	5.000,00	5.000,00	0,00	0,00	0,00	0,00	5.000,00
RECEITAS (INTRA-ORÇAMENTÁRIAS) (II)							
SUBTOTAL DAS RECEITAS (III) = (I + II)							
OPERAÇÕES DE CRÉDITO / REFINANCIAMENTO (IV)	0,00	0,00	0,00	0,00	0,00	0,00	0,00
Operações de Crédito - Mercado Interno	0,00	0,00	0,00	0,00	0,00	0,00	0,00
Mobiliária	0,00	0,00	0,00	0,00	0,00	0,00	0,00
Contratual	0,00	0,00	0,00	0,00	0,00	0,00	0,00
Operações de Crédito - Mercado Externo	0,00	0,00	0,00	0,00	0,00	0,00	0,00
Mobiliária	0,00	0,00	0,00	0,00	0,00	0,00	0,00
Contratual	0,00	0,00	0,00	0,00	0,00	0,00	0,00
SUBTOTAL COM REFINANCIAMENTO (V) = (III + IV)							
DÉFICIT (VI)¹	--	--	--	--	3.114.322,79	--	--
TOTAL (VII) = (V + VI)							
SALDOS DE EXERCÍCIOS ANTERIORES	--						
Recursos Arrecadados em Exercícios Anteriores - RPPS							
Superávit Financeiro Utilizado para Créditos Adicionais							



DESPESAS	DOTAÇÃO INICIAL (d)	DOTAÇÃO ATUALIZADA (e)	DESPESAS EMPENHADAS		SALDO (g)=(e-f)	DESPESAS LIQUIDADAS		SALDO (i)=(e-h)	DESPESAS PAGAS ATÉ O MÊS (j)	INSCRITAS EM RESTOS A PAGAR NÃO PROCESSADOS (k)
			No Bimestre	Até o Bimestre (f)		No Bimestre	Até o Bimestre (h)			
DESPESAS (EXCETO INTRA-ORÇAMENTÁRIAS) (VIII)	456.300.000,00	457.946.000,00	154.102.350,35	154.102.350,35	303.843.649,65	61.673.501,84	61.673.501,84	396.272.498,16	52.816.678,01	0,00
DESPESAS CORRENTES	371.605.500,00	373.125.600,00	140.966.564,85	140.966.564,85	232.159.035,15	55.389.802,82	55.389.802,82	317.735.797,18	46.881.797,77	0,00
PESSOAL E ENCARGOS SOCIAIS	136.159.000,00	138.446.000,00	82.720.415,14	82.720.415,14	55.725.584,86	22.204.395,03	22.204.395,03	116.241.604,97	20.718.705,73	0,00
JUROS E ENCARGOS DA DÍVIDA	150.000,00	150.000,00	0,00	0,00	150.000,00	0,00	0,00	150.000,00	0,00	0,00
OUTRAS DESPESAS CORRENTES	235.296.500,00	234.529.600,00	58.246.149,71	58.246.149,71	176.283.450,29	33.185.407,79	33.185.407,79	201.344.192,21	26.163.092,04	0,00
DESPESAS DE CAPITAL	83.194.500,00	83.320.400,00	13.135.785,50	13.135.785,50	70.184.614,50	6.283.699,02	6.283.699,02	77.036.700,98	5.934.880,24	0,00
INVESTIMENTOS	78.594.500,00	78.720.400,00	11.003.785,50	11.003.785,50	67.716.614,50	5.662.062,82	5.662.062,82	73.058.337,18	5.313.244,04	0,00
INVERSOES FINANCEIRAS	600.000,00	600.000,00	0,00	0,00	600.000,00	0,00	0,00	600.000,00	0,00	0,00
AMORTIZACAO DA DÍVIDA	4.000.000,00	4.000.000,00	2.132.000,00	2.132.000,00	1.868.000,00	621.636,20	621.636,20	3.378.363,80	621.636,20	0,00
RESERVA DE CONTINGENCIA E DO RPPS	1.500.000,00	1.500.000,00	0,00	0,00	1.500.000,00	0,00	0,00	1.500.000,00	0,00	0,00
RESERVA DE CONTINGENCIA E DO RPPS	1.500.000,00	1.500.000,00	0,00	0,00	1.500.000,00	0,00	0,00	1.500.000,00	0,00	0,00
DESPESAS (INTRA-ORÇAMENTÁRIAS) (IX)	0,00	0,00	0,00	0,00	0,00	0,00	0,00	0,00	0,00	0,00
SUBTOTAL DAS DESPESAS (X) = (VIII + IX)	456.300.000,00	457.946.000,00	154.102.350,35	154.102.350,35	303.843.649,65	61.673.501,84	61.673.501,84	396.272.498,16	52.816.678,01	0,00
AMORTIZAÇÃO DA DÍV. / REFINANCIAMENTO (XI)	0,00	0,00	0,00	0,00	0,00	0,00	0,00	0,00	0,00	0,00
Amortização da Dívida Interna	0,00	0,00	0,00	0,00	0,00	0,00	0,00	0,00	0,00	0,00
Dívida Mobiliária	0,00	0,00	0,00	0,00	0,00	0,00	0,00	0,00	0,00	0,00
Outras Dívidas	0,00	0,00	0,00	0,00	0,00	0,00	0,00	0,00	0,00	0,00
Amortização da Dívida Externa	0,00	0,00	0,00	0,00	0,00	0,00	0,00	0,00	0,00	0,00
Dívida Mobiliária	0,00	0,00	0,00	0,00	0,00	0,00	0,00	0,00	0,00	0,00
Outras Dívidas	0,00	0,00	0,00	0,00	0,00	0,00	0,00	0,00	0,00	0,00
SUBTOTAL C/ REFINANCIAMENTO (XII) = (X + XI)	456.300.000,00	457.946.000,00	154.102.350,35	154.102.350,35	303.843.649,65	61.673.501,84	61.673.501,84	396.272.498,16	52.816.678,01	0,00
SUPERÁVIT (XIII)	--	--	--	0,00	--	--	0,00	--	--	--
TOTAL (XIV) = (XII + XIII)	456.300.000,00	457.946.000,00	154.102.350,35	154.102.350,35	303.843.649,65	61.673.501,84	61.673.501,84	396.272.498,16	52.816.678,01	0,00
RESERVA DO RPPS	0,00	0,00	0,00	0,00	0,00	0,00	0,00	0,00	0,00	0,00

FONTE: Sistema: Sistema CONTÁBIL, Unidade Responsável: PREFEITURA MUNICIPAL DE SÃO DESIDÉRIO, Emissão: 25/03/2026, às 16:31:57, Assinado Digitalmente no dia 25/03/2026, às 16:31:57.
1 O déficit será apurado pela diferença entre a receita realizada e a despesa liquidada nos cinco primeiros bimestres e a despesa empenhada no último bimestre.
2 Essa linha será apresentada somente no Demonstrativo aplicado aos Estados

JOAO ANTONIO RODRIGUES LINHARES
Prefeito Municipal
Matrícula: 7164

ÁVILA IZADORA QUEIROZ SANTOS
Secretária Adm. Planej. F. e Orçamento
Matrícula: 7235

RAIMUNDO BRITO TIANO
Contador
Reg. Prof.: BA022565/O



BA - EXECUTIVO

PREFEITURA MUNICIPAL DE SÃO DESIDÉRIO

RELATÓRIO RESUMIDO DE EXECUÇÃO ORÇAMENTÁRIA

DEMONSTRATIVO DA EXECUÇÃO DAS DESPESAS POR FUNÇÃO/SUBFUNÇÃO

ORÇAMENTO FISCAL DA SEGURIDADE SOCIAL

(Janeiro a Fevereiro) - 1º Bimestre de 2026



RREO - Anexo 2 (LRF, Art. 52, inciso II, alínea "c")

FUNÇÃO/SUBFUNÇÃO	DOTAÇÃO INICIAL	DOTAÇÃO ATUALIZADA (a)	DESPESAS EMPENHADAS			SALDO (c) = (a-b)	DESPESAS LIQUIDADAS			SALDO (e) = (a-d)	INSCRITAS EM RESTOS A PAGAR NÃO PROCESSADOS (f)
			No Bimestre	Até o Bimestre (b)	% (b/total b)		No Bimestre	Até o Bimestre (d)	% (d/total d)		
DESPESAS (EXCETO INTRA-ORÇAMENTÁRIAS) (I)	456.300.000,00	457.946.000,00	154.102.350,35	154.102.350,35	100,00	303.843.649,65	61.673.501,84	61.673.501,84	100,00	396.272.498,16	0,00
LEGISLATIVA	28.200.000,00	28.200.000,00	20.052.658,67	20.052.658,67	13,01	8.147.341,33	4.841.522,78	4.841.522,78	7,85	23.358.477,22	0,00
Ação Legislativa	28.200.000,00	28.200.000,00	20.052.658,67	20.052.658,67	13,01	8.147.341,33	4.841.522,78	4.841.522,78	7,85	23.358.477,22	0,00
SAÚDE	127.000.000,00	127.412.000,00	27.031.643,47	27.031.643,47	17,54	100.380.356,53	13.850.826,62	13.850.826,62	22,46	113.561.173,38	0,00
Administração Geral	4.921.000,00	4.690.000,00	2.548.000,00	2.548.000,00	1,65	2.142.000,00	1.428.353,53	1.428.353,53	2,32	3.261.646,47	0,00
Assistência Comunitária	260.000,00	260.000,00	0,00	0,00	0,00	260.000,00	0,00	0,00	0,00	260.000,00	0,00
Atenção Básica	60.031.000,00	59.387.000,00	11.008.172,04	11.008.172,04	7,14	48.378.827,96	5.674.335,13	5.674.335,13	9,20	53.712.664,87	0,00
Assistência Hospitalar e Ambulatorial	57.822.000,00	58.567.000,00	10.813.948,23	10.813.948,23	7,02	47.753.051,77	6.267.775,90	6.267.775,90	10,16	52.299.224,10	0,00
Suporte Profilático e Terapêutico	412.000,00	462.000,00	320.143,20	320.143,20	0,21	141.856,80	0,00	0,00	0,00	462.000,00	0,00
Vigilância Sanitária	358.000,00	358.000,00	4.000,00	4.000,00	0,00	354.000,00	0,00	0,00	0,00	358.000,00	0,00
Vigilância Epidemiológica	2.846.000,00	2.900.000,00	1.699.380,00	1.699.380,00	1,10	1.200.620,00	480.362,06	480.362,06	0,78	2.419.637,94	0,00
Saneamento Básico Urbano	150.000,00	150.000,00	0,00	0,00	0,00	150.000,00	0,00	0,00	0,00	150.000,00	0,00
Transportes Especiais	200.000,00	638.000,00	638.000,00	638.000,00	0,41	0,00	0,00	0,00	0,00	638.000,00	0,00
EDUCAÇÃO	119.489.000,00	120.193.000,00	57.801.983,65	57.801.983,65	37,51	62.391.016,35	22.661.716,06	22.661.716,06	36,74	97.531.283,94	0,00
Administração Geral	61.000,00	61.000,00	0,00	0,00	0,00	61.000,00	0,00	0,00	0,00	61.000,00	0,00
Alimentação e Nutrição	5.770.000,00	5.770.000,00	1.718.864,41	1.718.864,41	1,12	4.051.135,59	0,00	0,00	0,00	5.770.000,00	0,00
Ensino Fundamental	105.271.000,00	105.469.000,00	55.234.149,24	55.234.149,24	35,84	50.234.850,76	21.954.235,64	21.954.235,64	35,60	83.514.764,36	0,00
Ensino Médio	157.000,00	237.000,00	82.500,00	82.500,00	0,05	154.500,00	82.310,42	82.310,42	0,13	154.689,58	0,00
Ensino Profissional	500.000,00	500.000,00	0,00	0,00	0,00	500.000,00	0,00	0,00	0,00	500.000,00	0,00
Ensino Superior	200.000,00	200.000,00	0,00	0,00	0,00	200.000,00	0,00	0,00	0,00	200.000,00	0,00
Educação Infantil	3.911.000,00	3.901.000,00	33.100,00	33.100,00	0,02	3.867.900,00	0,00	0,00	0,00	3.901.000,00	0,00
Educação de Jovens e Adultos	49.000,00	673.000,00	625.170,00	625.170,00	0,41	47.830,00	625.170,00	625.170,00	1,01	47.830,00	0,00
Educação Especial	1.640.000,00	1.452.000,00	0,00	0,00	0,00	1.452.000,00	0,00	0,00	0,00	1.452.000,00	0,00
Educação Básica	1.610.000,00	1.610.000,00	108.100,00	108.100,00	0,07	1.501.900,00	0,00	0,00	0,00	1.610.000,00	0,00
Transportes Especiais	200.000,00	200.000,00	100,00	100,00	0,00	199.900,00	0,00	0,00	0,00	200.000,00	0,00
Desporto Comunitário	120.000,00	120.000,00	0,00	0,00	0,00	120.000,00	0,00	0,00	0,00	120.000,00	0,00
CULTURA	10.005.000,00	10.005.000,00	966.960,27	966.960,27	0,63	9.038.039,73	557.220,65	557.220,65	0,90	9.447.779,35	0,00
Difusão Cultural	10.005.000,00	10.005.000,00	966.960,27	966.960,27	0,63	9.038.039,73	557.220,65	557.220,65	0,90	9.447.779,35	0,00



DIREITOS DA CIDADANIA	141.000,00	141.000,00	0,00	0,00	0,00	141.000,00	0,00	0,00	0,00	141.000,00	0,00
Assistência Comunitária	100.000,00	100.000,00	0,00	0,00	0,00	100.000,00	0,00	0,00	0,00	100.000,00	0,00
Direitos Indiv., Coletivos e Difusos	41.000,00	41.000,00	0,00	0,00	0,00	41.000,00	0,00	0,00	0,00	41.000,00	0,00
URBANISMO	45.035.000,00	45.050.000,00	7.616.246,10	7.616.246,10	4,94	37.433.753,90	3.144.743,72	3.144.743,72	5,10	41.905.256,28	0,00
Infra-estrutura Urbana	45.035.000,00	45.050.000,00	7.616.246,10	7.616.246,10	4,94	37.433.753,90	3.144.743,72	3.144.743,72	5,10	41.905.256,28	0,00
HABITAÇÃO	2.940.000,00	2.940.000,00	1.477.495,88	1.477.495,88	0,96	1.462.504,12	0,00	0,00	0,00	2.940.000,00	0,00
Habitação Rural	2.179.000,00	2.179.000,00	1.477.445,88	1.477.445,88	0,96	701.554,12	0,00	0,00	0,00	2.179.000,00	0,00
Habitação Urbana	761.000,00	761.000,00	50,00	50,00	0,00	760.950,00	0,00	0,00	0,00	761.000,00	0,00
SANEAMENTO	23.807.000,00	23.807.000,00	5.378.276,31	5.378.276,31	3,49	18.428.723,69	3.905.396,24	3.905.396,24	6,33	19.901.603,76	0,00
Saneamento Básico Rural	1.020.000,00	1.020.000,00	753.150,00	753.150,00	0,49	266.850,00	16.945,70	16.945,70	0,03	1.003.054,30	0,00
Saneamento Básico Urbano	22.787.000,00	22.787.000,00	4.625.126,31	4.625.126,31	3,00	18.161.873,69	3.888.450,54	3.888.450,54	6,30	18.898.549,46	0,00
GESTÃO AMBIENTAL	6.147.000,00	6.209.000,00	2.008.043,61	2.008.043,61	1,30	4.200.956,39	642.491,04	642.491,04	1,04	5.566.508,96	0,00
Difusão Cultural	200.000,00	200.000,00	0,00	0,00	0,00	200.000,00	0,00	0,00	0,00	200.000,00	0,00
Preservação e Conservação Ambiental	5.947.000,00	6.009.000,00	2.008.043,61	2.008.043,61	1,30	4.000.956,39	642.491,04	642.491,04	1,04	5.366.508,96	0,00
CIÊNCIA E TECNOLOGIA	100.000,00	100.000,00	0,00	0,00	0,00	100.000,00	0,00	0,00	0,00	100.000,00	0,00
Desenv. Tecnológico e Engenharia	100.000,00	100.000,00	0,00	0,00	0,00	100.000,00	0,00	0,00	0,00	100.000,00	0,00
AGRICULTURA	4.734.000,00	4.734.000,00	2.279.286,80	2.279.286,80	1,48	2.454.713,20	469.800,04	469.800,04	0,76	4.264.199,96	0,00
Extensão Rural	3.694.000,00	3.694.000,00	2.279.286,80	2.279.286,80	1,48	1.414.713,20	469.800,04	469.800,04	0,76	3.224.199,96	0,00
Promoção Industrial	1.040.000,00	1.040.000,00	0,00	0,00	0,00	1.040.000,00	0,00	0,00	0,00	1.040.000,00	0,00
INDÚSTRIA	1.020.000,00	1.020.000,00	0,00	0,00	0,00	1.020.000,00	0,00	0,00	0,00	1.020.000,00	0,00
Produção Industrial	1.020.000,00	1.020.000,00	0,00	0,00	0,00	1.020.000,00	0,00	0,00	0,00	1.020.000,00	0,00
COMÉRCIO E SERVIÇOS	620.000,00	620.000,00	0,00	0,00	0,00	620.000,00	0,00	0,00	0,00	620.000,00	0,00
Abastecimento	220.000,00	220.000,00	0,00	0,00	0,00	220.000,00	0,00	0,00	0,00	220.000,00	0,00
Promoção Comercial	200.000,00	200.000,00	0,00	0,00	0,00	200.000,00	0,00	0,00	0,00	200.000,00	0,00
Turismo	200.000,00	200.000,00	0,00	0,00	0,00	200.000,00	0,00	0,00	0,00	200.000,00	0,00
ENERGIA	2.409.000,00	2.409.000,00	193.521,51	193.521,51	0,13	2.215.478,49	190.806,47	190.806,47	0,31	2.218.193,53	0,00
Energia Elétrica	2.409.000,00	2.409.000,00	193.521,51	193.521,51	0,13	2.215.478,49	190.806,47	190.806,47	0,31	2.218.193,53	0,00
TRANSPORTE	24.338.000,00	24.338.000,00	5.837.052,46	5.837.052,46	3,79	18.500.947,54	4.366.351,76	4.366.351,76	7,08	19.971.648,24	0,00
Transporte Rodoviário	24.338.000,00	24.338.000,00	5.837.052,46	5.837.052,46	3,79	18.500.947,54	4.366.351,76	4.366.351,76	7,08	19.971.648,24	0,00
DESPORTO E LAZER	9.910.000,00	9.910.000,00	2.727.631,66	2.727.631,66	1,77	7.182.368,34	1.060.064,50	1.060.064,50	1,72	8.849.935,50	0,00
Desporto Comunitário	8.975.000,00	8.975.000,00	2.686.181,66	2.686.181,66	1,74	6.288.818,34	1.059.643,16	1.059.643,16	1,72	7.915.356,84	0,00
Lazer	935.000,00	935.000,00	41.450,00	41.450,00	0,03	893.550,00	421,34	421,34	0,00	934.578,66	0,00
ENCARGOS ESPECIAIS	4.210.000,00	4.210.000,00	2.132.000,00	2.132.000,00	1,38	2.078.000,00	621.636,20	621.636,20	1,01	3.588.363,80	0,00
Serviço da Dívida Interna	4.210.000,00	4.210.000,00	2.132.000,00	2.132.000,00	1,38	2.078.000,00	621.636,20	621.636,20	1,01	3.588.363,80	0,00
ESSENCIAL À JUSTIÇA	799.000,00	783.000,00	421.700,00	421.700,00	0,27	361.300,00	42.400,00	42.400,00	0,07	740.600,00	0,00
Defesa do Inter. Públ. no Proc. Judic.	799.000,00	783.000,00	421.700,00	421.700,00	0,27	361.300,00	42.400,00	42.400,00	0,07	740.600,00	0,00
ADMINISTRAÇÃO	29.616.000,00	29.262.000,00	13.637.584,61	13.637.584,61	8,85	15.624.415,39	3.560.485,55	3.560.485,55	5,77	25.701.514,45	0,00
Planejamento e Orçamento	490.000,00	430.000,00	361.000,00	361.000,00	0,23	69.000,00	67.486,55	67.486,55	0,11	362.513,45	0,00
Administração Geral	28.465.000,00	28.442.000,00	13.080.584,61	13.080.584,61	8,49	15.361.415,39	3.463.941,77	3.463.941,77	5,62	24.978.058,23	0,00
Controle Interno	305.000,00	305.000,00	196.000,00	196.000,00	0,13	109.000,00	29.057,23	29.057,23	0,05	275.942,77	0,00



Formação de Recursos Humanos	57.000,00	57.000,00	0,00	0,00	0,00	57.000,00	0,00	0,00	0,00	57.000,00	0,00
Comunicação Social	299.000,00	28.000,00	0,00	0,00	0,00	28.000,00	0,00	0,00	0,00	28.000,00	0,00
ASSISTÊNCIA SOCIAL	14.280.000,00	15.103.000,00	4.540.265,35	4.540.265,35	2,95	10.562.734,65	1.758.040,21	1.758.040,21	2,85	13.344.959,79	0,00
Administração Geral	6.207.000,00	6.582.000,00	1.779.647,31	1.779.647,31	1,15	4.802.352,69	681.361,23	681.361,23	1,10	5.900.638,77	0,00
Assistência à Criança e ao Adolescente	590.000,00	590.000,00	209.816,66	209.816,66	0,14	380.183,34	35.574,51	35.574,51	0,06	554.425,49	0,00
Assistência Comunitária	3.668.000,00	3.730.000,00	1.706.928,38	1.706.928,38	1,11	2.023.071,62	694.400,00	694.400,00	1,13	3.035.600,00	0,00
Serviços Socioassistenciais	1.305.000,00	1.691.000,00	370.589,00	370.589,00	0,24	1.320.411,00	169.222,97	169.222,97	0,27	1.521.777,03	0,00
Alimentação e Nutrição	2.510.000,00	2.510.000,00	473.284,00	473.284,00	0,31	2.036.716,00	177.481,50	177.481,50	0,29	2.332.518,50	0,00
RESERVA DE CONTINGÊNCIA	1.500.000,00	1.500.000,00	0,00	0,00	0,00	1.500.000,00	0,00	0,00	0,00	1.500.000,00	0,00
Reserva de Contingência	1.500.000,00	1.500.000,00	0,00	0,00	0,00	1.500.000,00	0,00	0,00	0,00	1.500.000,00	0,00
DESPESAS (INTRA-ORÇAMENTÁRIAS) (II)	0,00	0,00	0,00	0,00	0,00	0,00	0,00	0,00	0,00	0,00	0,00
TOTAL (III) = (I + II)	456.300.000,00	457.946.000,00	154.102.350,35	154.102.350,35	100,00	303.843.649,65	61.673.501,84	61.673.501,84	100,00	396.272.498,16	0,00

FONTE: Sistema: Sistema CONTABIL, Unidade Responsável: PREFEITURA MUNICIPAL DE SÃO DESIDÉRIO, Emissão: 25/03/2026, às 16:31:43, Assinado Digitalmente no dia 25/03/2026, às 16:31:43.

! Essa coluna poderá ser apresentada somente no último bimestre

JOAO ANTONIO RODRIGUES LINHARES
Prefeito Municipal
Matrícula: 7164

ÁVILA IZADORA QUEIROZ SANTOS
Secretária Adm. Planej. F. e Orçamento
Matrícula: 7235

RAIMUNDO BRITO TIANO
Contador
Reg. Prof.: BA022565/O



BA - EXECUTIVO
PREFEITURA MUNICIPAL DE SÃO DESIDÉRIO
RELATÓRIO RESUMIDO DE EXECUÇÃO ORÇAMENTÁRIA
DEMONSTRATIVO DA RECEITA CORRENTE LÍQUIDA
ORÇAMENTO FISCAL DA SEGURIDADE SOCIAL
Março



JOAO ANTONIO RODRIGUES
Prefeito Municipal
Matrícula: 7164

ÁVILA IZADORA QUEIROZ SANTOS
Secretária Adm. Planej. F. e Orçamento
Matrícula: 7235

RAIMUNDO BRITO TIANO
Contador
Reg. Prof.: BA022565/O



BA - EXECUTIVO
PREFEITURA MUNICIPAL DE SÃO DESIDÉRIO
RELATÓRIO RESUMIDO DE EXECUÇÃO ORÇAMENTÁRIA
DEMONSTRATIVO DAS RECEITAS E DESPESAS PREVIDENCIÁRIAS - MUNICÍPIOS
ORÇAMENTO FISCAL DA SEGURIDADE SOCIAL I
(Janeiro a Fevereiro) - 1º Bimestre de 2026



RREO - Anexo 4 (LRF, Art. 53, inciso II)

Em Reais

RECEITAS PREVIDENCIÁRIAS - RPPS (FUNDO EM CAPITALIZAÇÃO)	PREVISÃO ATUALIZADA		RECEITAS REALIZADAS		
RECEITAS CORRENTES (I)		0,00		0,00	
Recarga de Contribuições dos Segurados		0,00		0,00	
Ativo		0,00		0,00	
Inativo		0,00		0,00	
Pensionista		0,00		0,00	
Recarga de Contribuições Patronais		0,00		0,00	
Ativo		0,00		0,00	
Inativo		0,00		0,00	
Pensionista		0,00		0,00	
Recarga Patrimonial		0,00		0,00	
Recargas Imobiliárias		0,00		0,00	
Recargas de Valores Mobiliários		0,00		0,00	
Outras Recargas Patrimoniais		0,00		0,00	
Recarga de Serviços		0,00		0,00	
Outras Receitas Correntes		0,00		0,00	
Compensação Previdenciária entre os Regimes		0,00		0,00	
Aportes Periódicos para Amortização de Déficit Atuarial do RPPS (II)1		0,00		0,00	
Demais Receitas Correntes		0,00		0,00	
RECEITAS DE CAPITAL (III)		0,00		0,00	
Alienação de Bens, Direitos e Ativos		0,00		0,00	
Amortização de Empréstimos		0,00		0,00	
Outras Receitas de Capital		0,00		0,00	
TOTAL DAS RECEITAS PREVIDENCIÁRIAS - RPPS(IV) = (I + III - II)		0,00		0,00	
DESPESAS PREVIDENCIÁRIAS - RPPS (FUNDO EM CAPITALIZAÇÃO)	DOTAÇÃO ATUALIZADA	DESPESAS EMPENHADAS	DESPESAS LIQUIDADAS	DESPESAS PAGAS	INSCRITAS EM RESTOS A PAGAR NÃO PROCESSADOS
		Até o Bimestre	Até o Bimestre	Até o Bimestre	No Exercício
Benefícios	0,00	0,00	0,00	0,00	0,00
Aposentadorias	0,00	0,00	0,00	0,00	0,00
Pensões por Morte	0,00	0,00	0,00	0,00	0,00
Outras Despesas Previdenciárias	0,00	0,00	0,00	0,00	0,00
Compensação Previdenciária entre os regimes	0,00	0,00	0,00	0,00	0,00
Demais Despesas Previdenciárias	0,00	0,00	0,00	0,00	0,00
TOTAL DAS DESPESAS DO FUNDO EM CAPITALIZAÇÃO (V)	0,00	0,00	0,00	0,00	0,00
RESULTADO PREVIDENCIÁRIO - FUNDO EM CAPITALIZAÇÃO (VI) = (IV - V) / RECURSOS	0,00	0,00	0,00	0,00	--



RECURSOS RPPS ARRECADADOS EM EXERCÍCIOS ANTERIORES	PREVISÃO ORÇAMENTÁRIA
VALOR	0,00
RESERVA ORÇAMENTÁRIA DO RPPS	
VALOR	0,00
APORTES DE RECURSOS PARA O FUNDO EM CAPITALIZAÇÃO DO RPPS	
APORTES REALIZADOS	
Plano de Amortização - Contribuição Patronal Suplementar	0,00
Plano de Amortização - Aporte Periódico de Valores Predefinidos	0,00
Outros Aportes para o RPPS	0,00
Recursos para Cobertura de Déficit Financeiro	0,00
BENS E DIREITOS DO RPPS (FUNDO EM CAPITALIZAÇÃO)	
SALDO ATUAL	
Caixa e Equivalentes de Caixa	0,00
Investimentos e Aplicações	0,00
Outros Bens e Direitos	0,00

FUNDO EM REPARTIÇÃO (PLANO FINANCEIRO)

RECEITAS PREVIDENCIÁRIAS - RPPS (FUNDO EM REPARTIÇÃO)	PREVISÃO ATUALIZADA	RECEITAS REALIZADAS
RECEITAS CORRENTES (VII)	0,00	0,00
Recarga de Contribuições dos Segurados	0,00	0,00
Ativo	0,00	0,00
Inativo	0,00	0,00
Pensionista	0,00	0,00
Recarga de Contribuições Patronais	0,00	0,00
Ativo	0,00	0,00
Inativo	0,00	0,00
Pensionista	0,00	0,00
Recarga Patrimonial	0,00	0,00
Recargas Imobiliárias	0,00	0,00
Recargas de Valores Mobiliários	0,00	0,00
Outras Recargas Patrimoniais	0,00	0,00
Recarga de Serviços	0,00	0,00
Outras Receitas Correntes	0,00	0,00
Compensação Previdenciária entre os regimes	0,00	0,00
Demais Receitas Correntes	0,00	0,00
RECEITAS DE CAPITAL (VIII)	0,00	0,00
Alienação de Bens, Direitos e Ativos	0,00	0,00
Amortização de Empréstimos	0,00	0,00
Outras Receitas de Capital	0,00	0,00
TOTAL DAS RECEITAS DO FUNDO EM REPARTIÇÃO (IX) - (VII + VIII)	0,00	0,00



DESPESAS PREVIDENCIÁRIAS - RPPS (FUNDO EM REPARTIÇÃO)	DOTAÇÃO ATUALIZADA	DESPESAS EMPENHADAS	DESPESAS LIQUIDADAS	DESPESAS PAGAS	INSCRITAS EM RESTOS A PAGAR NÃO PROCESSADOS
		Até o Bimestre	Até o Bimestre	Até o Bimestre	No Exercício
Benefícios - Civil	0,00	0,00	0,00	0,00	0,00
Aposentadorias	0,00	0,00	0,00	0,00	0,00
Pensões por Morte	0,00	0,00	0,00	0,00	0,00
Outras Despesas Previdenciárias	0,00	0,00	0,00	0,00	0,00
Compensação Previdenciária entre os regimes	0,00	0,00	0,00	0,00	0,00
Demais Despesas Previdenciárias	0,00	0,00	0,00	0,00	0,00
TOTAL DAS DESPESAS DO FUNDO EM REPARTIÇÃO (X)	0,00	0,00	0,00	0,00	0,00
RESULTADO PREVIDENCIÁRIO - FUNDO EM REPARTIÇÃO (XI) = (IX - X)	0,00	0,00	0,00	0,00	--
APORTES DE RECURSOS PARA O FUNDO EM REPARTIÇÃO DO RPPS	APORTES REALIZADOS				
Recursos para Cobertura de Insuficiências Financeiras					0,00
Recursos para Formação de Reserva					0,00
BENS E DIREITOS DO RPPS (FUNDO EM REPARTIÇÃO)	SALDO ATUAL				
Caixa e Equivalentes de Caixa					0,00
Investimentos e Aplicações					0,00
Outros Bens e Direitos					0,00
RECEITAS DA ADMINISTRAÇÃO - RPPS	PREVISÃO ATUALIZADA		RECEITAS REALIZADAS		
RECEITAS CORRENTES		0,00			0,00
TOTAL DAS RECEITAS DA ADMINISTRAÇÃO RPPS - (XII)		0,00			0,00
DESPESAS DA ADMINISTRAÇÃO - RPPS	DOTAÇÃO ATUALIZADA	DESPESAS EMPENHADAS	DESPESAS LIQUIDADAS	DESPESAS PAGAS	INSCRITAS EM RESTOS A PAGAR NÃO PROCESSADOS
		Até o Bimestre	Até o Bimestre	Até o Bimestre	No Exercício
DESPESAS CORRENTES (XIII)	0,00	0,00	0,00	0,00	0,00
DESPESAS DE CAPITAL (XIV)	0,00	0,00	0,00	0,00	0,00
TOTAL DAS DESPESAS DA ADMINISTRAÇÃO RPPS (XV) = (XIII + XIV)	0,00	0,00	0,00	0,00	0,00
RESULTADO DA ADMINISTRAÇÃO RPPS (XVI) = (XII - XV)	0,00	0,00	0,00	0,00	--
BENS E DIREITOS - ADMINISTRAÇÃO DO RPPS	SALDO ATUAL				
Caixa e Equivalentes de Caixa					0,00
Investimentos e Aplicações					0,00
Outros Bens e Direitos					0,00



RECEITAS PREVIDENCIÁRIAS (BENEFÍCIOS MANTIDOS PELO TESOURO)	PREVISÃO ATUALIZADA	RECEITAS REALIZADAS
Contribuições dos Servidores	0,00	0,00
Demais Receitas Previdenciárias	0,00	0,00
TOTAL DAS RECEITAS (BENEFÍCIOS MANTIDOS PELO TESOURO) (XVII)	0,00	0,00

DESPESAS PREVIDENCIÁRIAS (BENEFÍCIOS MANTIDOS PELO TESOURO)	DOTAÇÃO ATUALIZADA	DESPESAS EMPENHADAS	DESPESAS LIQUIDADAS	DESPESAS PAGAS	INSCRITAS EM RESTOS A PAGAR NÃO PROCESSADOS
		Até o Bimestre	Até o Bimestre	Até o Bimestre	No Exercício
Aposentadorias	0,00	0,00	0,00	0,00	0,00
Pensões	0,00	0,00	0,00	0,00	0,00
Outros Despesas Previdenciárias	0,00	0,00	0,00	0,00	0,00
TOTAL DAS DESPESAS (BENEFÍCIOS MANTIDOS PELO TESOURO) (XVIII)	0,00	0,00	0,00	0,00	0,00
RESULTADO DOS BENEFÍCIOS MANTIDOS PELO TESOURO (XIX) = (XVII - XVIII)2	0,00	0,00	0,00	0,00	-

JOAO ANTONIO RODRIGUES LINHARES
Prefeito Municipal
Matrícula: 7164

ÁVILA IZADORA QUEIROZ SANTOS
Secretária Adm. Planej. F. e Orcamento
Matrícula: 7235

RAIMUNDO BRITO TIANO
Contador
Req. Prof.: BA022565/O



BA - EXECUTIVO

PREFEITURA MUNICIPAL DE SÃO DESIDÉRIO
RELATÓRIO RESUMIDO DA EXECUÇÃO ORÇAMENTÁRIA
DEMONSTRATIVO DOS RESULTADOS PRIMÁRIO E NOMINAL
ORÇAMENTOS FISCAL E DA SEGURIDADE SOCIAL
(Janeiro a Fevereiro) - 1º Bimestre de 2026



RREO - Anexo 6 (LRF, Art. 53, inciso III)

RECEITAS PRIMÁRIAS	PREVISÃO ATUALIZADA	ATÉ O BIMESTRE/2026	
		RECEITAS REALIZADAS	
		(a)	
RECEITAS CORRENTES (I)	452.704.000,00		58.559.179,05
IMPOSTOS, TAXAS E CONTRIBUIÇÕES DE MELHORIA	74.937.000,00		9.224.804,45
IPTU	5.090.000,00		300.218,94
ISS	22.290.000,00		5.122.895,01
ITBI	30.090.000,00		1.044.262,48
IRRF	14.730.000,00		2.025.746,05
OUTROS IMPOSTOS, TAXA E CONTRIBUIÇÕES DE MELHORIA	2.737.000,00		731.681,97
RECEITA DE CONTRIBUIÇÕES	832.000,00		322.289,11
RECEITA PATRIMONIAL	4.062.000,00		275.082,37
APLICAÇÕES FINANCEIRAS (II)	4.057.000,00		275.082,37
OUTRAS RECEITAS PATRIMONIAIS	5.000,00		0,00
TRANSFERÊNCIAS CORRENTES	372.766.000,00		48.729.983,82
COTA-PARTE FPM	51.500.000,00		8.616.844,77
COTA-PARTE ICMS	224.000.000,00		25.785.665,94
COTA-PARTE IPVA	2.960.000,00		1.066.852,82
COTA-PARTE ITR	12.800.000,00		307.097,40
TRANSFERÊNCIAS DA LC 61/1989	1.700.000,00		219.333,05
TRANSFERÊNCIAS DO FUNDEB	55.800.000,00		9.054.526,05
OUTRAS TRANSFERÊNCIAS CORRENTES	24.006.000,00		3.679.663,79
DEMAIS RECEITAS CORRENTES	107.000,00		7.019,30
OUTRAS RECEITAS FINANCEIRAS (III)	0,00		0,00
RECEITAS CORRENTES RESTANTES	107.000,00		7.019,30
RECEITAS PRIMÁRIAS CORRENTES (IV) = (I - II-III)	448.647.000,00		58.284.096,68
RECEITAS DE CAPITAL (V)	3.596.000,00		0,00
OPERAÇÕES DE CRÉDITO (VI)	0,00		0,00
AMORTIZAÇÃO DE EMPRÉSTIMOS (VII)	0,00		0,00
ALIENAÇÃO DE BENS	100.000,00		0,00
RECEITAS DE ALIENAÇÃO DE INVESTIMENTOS TEMPORÁRIOS (VIII)	0,00		0,00
RECEITAS DE ALIENAÇÃO DE INVESTIMENTOS PERMANENTES (IX)	0,00		0,00
OUTRAS ALIENAÇÕES DE BENS	100.000,00		0,00
TRANSFERÊNCIAS DE CAPITAL	3.491.000,00		0,00
CONVÊNIO	3.090.000,00		0,00
OUTRAS TRANSFERÊNCIAS DE CAPITAL	401.000,00		0,00
OUTRAS RECEITAS DE CAPITAL	5.000,00		0,00
OUTRAS RECEITAS DE CAPITAL NÃO PRIMÁRIA (X)	0,00		0,00
OUTRAS RECEITAS DE CAPITAL PRIMÁRIAS	5.000,00		0,00
RECEITAS PRIMÁRIAS DE CAPITAL (XI) = (V-VI-VII-VIII-IX-X)	3.596.000,00		0,00
RECEITA PRIMÁRIA TOTAL (XII) = (IV + XI)	452.243.000,00		58.284.096,68

DESPESAS PRIMÁRIAS	DOTAÇÃO ATUALIZADA	ATÉ O BIMESTRE/2026					
		DESPESAS EMPENHADAS	DESPESAS LIQUIDADAS	DESPESAS PAGAS (a)	RESTOS A PAGAR PROCESSADOS PAGOS (b)	RESTOS A PAGAR NÃO PROCESSADOS	
						LIQUIDADOS	PAGOS (c)
DESPESAS CORRENTES (XIII)	373.125.600,00	140.966.564,85	55.389.802,82	46.881.797,77	5.099.627,70	9.631.710,14	8.001.298,44
PESSOAL E ENCARGOS SOCIAIS	138.446.000,00	82.720.415,14	22.204.395,03	20.718.705,73	1.323.704,16	0,00	0,00
JUROS E ENCARGOS DA DÍVIDA (XIV)	150.000,00	0,00	0,00	0,00	0,00	0,00	0,00
OUTRAS DESPESAS CORRENTES	234.529.600,00	58.246.149,71	33.185.407,79	26.163.092,04	3.775.923,54	9.631.710,14	8.001.298,44
TRANSFERÊNCIAS CONSTITUCIONAIS E LEGAIS	0,00	0,00	0,00	0,00	0,00	0,00	0,00
DEMAIS DESPESAS CORRENTES	234.529.600,00	58.246.149,71	33.185.407,79	26.163.092,04	3.775.923,54	9.631.710,14	8.001.298,44
DESPESAS PRIMÁRIAS CORRENTES (XV) = (XIII - XIV)	373.975.600,00	140.966.564,85	55.389.802,82	46.881.797,77	5.099.627,70	9.631.710,14	8.001.298,44
DESPESAS DE CAPITAL (XVI)	83.320.400,00	13.335.785,50	6.283.699,02	5.934.880,24	912.201,45	146.170,66	146.170,66
INVESTIMENTOS	78.720.400,00	11.003.785,50	5.662.062,82	5.313.244,04	912.201,45	146.170,66	146.170,66
INVERSÕES FINANCEIRAS	600.000,00	-	0,00	0,00	0,00	0,00	0,00
CONCESSÃO DE EMPRÉSTIMOS E FINANCIAMENTOS (XVII)	0,00	0,00	0,00	0,00	0,00	0,00	0,00
AQUISIÇÃO DE TÍTULO DE CAPITAL JÁ INTEGRALIZADO (XVIII)	0,00	0,00	0,00	0,00	0,00	0,00	0,00
AQUISIÇÃO DE TÍTULO DE CRÉDITO (XIX)	0,00	0,00	0,00	0,00	0,00	0,00	0,00
DEMAIS INVERSÕES FINANCEIRAS	600.000,00	0,00	0,00	0,00	0,00	0,00	0,00
AMORTIZAÇÃO DA DÍVIDA (XX)	4.000.000,00	2.132.000,00	621.636,20	621.636,20	0,00	0,00	0,00
DESPESAS PRIMÁRIAS DE CAPITAL (XXI) = (XVI - XVII - XVIII - XIX - XX)	79.320.400,00	11.003.785,50	5.662.062,82	5.313.244,04	912.201,45	146.170,66	146.170,66
RESERVA DE CONTINGÊNCIA (XXII)	1.500.000,00	0,00	0,00	0,00	0,00	0,00	0,00
DESPESA PRIMÁRIA TOTAL (XXIII) = (XV + XXI + XXII)	453.796.000,00	151.970.350,35	61.051.865,64	52.195.041,81	6.011.829,15	9.777.880,80	8.147.469,10

RESULTADO PRIMÁRIO - ACIMA DA LINHA (XXIV) = (XIIa)-(XXIIIa)+(XXIIIb)+(XXIIIc) (8.070.243,38)

META FISCAL PARA O RESULTADO PRIMÁRIO	VALOR CORRENTE
META FIXADA NO ANEXO DE METAS FISCAIS DA LDO PARA O EXERCÍCIO DE REFERÊNCIA	(118.880,00)
JUROS NOMINAIS	VALOR INCORRIDO



JUROS E ENCARGOS ATIVOS (XXV)		275.082,37
JUROS E ENCARGOS PASSIVOS (XXVI)		0,00
RESULTADO NOMINAL - ACIMA DA LINHA (XXVII) = -(XXIV+XXV-XXVI)		-7.795.161,01
META FISCAL PARA O RESULTADO NOMINAL		VALOR CORRENTE
META FIXADA NO ANEXO DE METAS FISCAIS DA LDO PARA O EXERCÍCIO DE REFERÊNCIA		2.836.876,51
CÁLCULO DO RESULTADO NOMINAL		
	Em 31/Dez/2025 (a)	Até o 1º Bimestre/2026 (b)
DÍVIDA CONSOLIDADA (XXVIII)	33.399.481,76	32.777.845,56
DEDUÇÕES (XXIX)	10.301.422,65	7.896.594,67
DISPONIBILIDADE DE CAIXA	10.301.422,65	7.896.594,67
DISPONIBILIDADE DE CAIXA BRUTA	20.191.585,14	13.122.317,47
(-) RESTOS A PAGAR PROCESSADOS (XXX)	6.577.168,84	565.339,69
(-) DEPÓSITOS RESTITUIVEIS E VALORES VINCULADOS	3.312.993,65	4.660.383,11
DEMAIS HAVERES FINANCEIROS	0,00	0,00
DÍVIDA CONSOLIDADA LÍQUIDA (XXXI) = (XXVIII-XXX)	23.098.059,11	24.881.250,89
RESULTADO NOMINAL - ABAIXO DA LINHA (XXXII) = -(XXXIb-XXXIa)		-1.783.191,78
AJUSTE METODOLÓGICO		
		ATÉ O BIMESTRE
VARIAÇÃO SALDO RPP = (XXXIII) = (XXXb-XXXa)		6.011.829,15
RECEITA DE ALIENAÇÃO DE INVESTIMENTOS PERMANENTES (IX)		0,00
PASSIVOS DE RECONHECIDOS NA DC (XXXIV)		0,00
VARIAÇÃO CAMBIAL (XXXV)		0,00
PAGAMENTO DE PRECATORIOS INTEGRANTES DA DC (XXXVI)		0,00
AJUSTES RELATIVOS AO RPPS (XXXVII)		0,00
OUTROS AJUSTES (XXXVIII)		0,00
RESULTADO NOMINAL AJUSTADO - ABAIXO DA LINHA (XXXIX) = (XXXII-XXXIII+IX-XXXIV+XXXV-XXXVI+XXXVII+XXXVIII)		4.228.637,37
RESULTADO PRIMÁRIO - ABAIXO DA LINHA (XL) = (XXXIX-XXV+XXVI)		3.953.555,00
INFORMAÇÕES ADICIONAIS		
		PREVISÃO ORÇAMENTÁRIA
SALDO DE EXERCÍCIOS ANTERIORES		1.646.000,00
RECURSOS ARRECADADOS EM EXERCÍCIOS ANTERIORES - RPPS		0,00
SUPERAVIT FINANCEIRO UTILIZADO PARA ABERTURA DE CRÉDITOS ADICIONAIS		1.646.000,00
RESERVA ORÇAMENTÁRIA DO RPPS		0,00

JOAO ANTONIO RODRIGUES LINHARES
Prefeito Municipal
Matrícula: 7164

ÁVILA IZADORA QUEIROZ SANTOS
Secretária Adm. Planej. F. e Orçamento
Matrícula: 7235

RAIMUNDO BRITO TIANO
Contador
Reg. Prof.: BA022565/O



BA - EXECUTIVO
PREFEITURA MUNICIPAL DE SÃO DESIDÉRIO
RELATÓRIO RESUMIDO DE EXECUÇÃO ORÇAMENTÁRIA
DEMONSTRATIVOS DOS RESTOS A PAGAR POR PODER E ÓRGÃO
ORÇAMENTO FISCAL DA SEGURIDADE SOCIAL
(Janeiro a Fevereiro) - 1º Bimestre de 2026

RREO - Anexo 7 (LRF, Art. 53, inciso V)

Em Reais

PODER / ÓRGÃO	RESTOS A PAGAR PROCESSADOS					RESTOS A PAGAR NÃO PROCESSADOS					Saldo Total L = (e + k)	
	Inscritos		Pagos (e)	Cancelados (d)	Saldo e = (a + b) - (c + d)	Inscritos		Liquidados (b)	Pagos (f)	Cancelados (j)		Saldo k = (f + g) - (i + j)
	Em Exercícios Anteriores (a)	Em 31 de dezembro de 2025 (b)				Em Exercícios Anteriores (f)	Em 31 de dezembro de 2025 (g)					
RESTOS A PAGAR (EXCETO INTRA-ORÇAMENTÁRIOS) (I)	182.041,71	6.395.127,13	6.011.829,15	0,00	565.339,69	188.841,67	10.151.775,60	9.777.880,80	8.147.469,10	0,00	2.193.148,17	2.758.487,86
PODER EXECUTIVO	182.041,71	6.395.127,13	6.011.829,15	0,00	565.339,69	188.841,67	10.151.775,60	9.777.880,80	8.147.469,10	0,00	2.193.148,17	2.758.487,86
PREFEITURA MUNICIPAL DE SÃO DESIDÉRIO	9.350,57	2.961.059,03	2.766.994,48	0,00	203.415,12	187.443,57	2.680.149,89	2.427.230,39	801.356,45	0,00	2.066.237,01	2.269.652,13
FUNDO MUNICIPAL DE SAÚDE DE SÃO DESIDÉRIO	74.089,39	1.947.830,24	1.803.536,20	0,00	218.383,43	1.398,10	7.045.213,63	7.028.713,63	7.027.481,63	0,00	19.130,10	237.513,53
FUNDO MUNICIPAL DE ASSISTÊNCIA SOCIAL DE SÃO DESIDÉRIO	11.733,55	121.225,15	93.386,99	0,00	39.571,71	0,00	279.431,02	279.431,02	279.431,02	0,00	0,00	39.571,71
FUNDO MUNICIPAL DE EDUCAÇÃO DE SÃO DESIDÉRIO	86.868,20	1.365.012,71	1.347.911,48	0,00	103.969,43	0,00	146.981,06	42.505,76	39.200,00	0,00	107.781,06	211.750,49
RESTOS A PAGAR (INTRA-ORÇAMENTÁRIOS) (II)	0,00	0,00	0,00	0,00	0,00	0,00	0,00	0,00	0,00	0,00	0,00	0,00
TOTAL (XIV) = (XII + XIII)	182.041,71	6.395.127,13	6.011.829,15	0,00	565.339,69	188.841,67	10.151.775,60	9.777.880,80	8.147.469,10	0,00	2.193.148,17	2.758.487,86

FONTE: Sistema: Sistema CONTÁBIL, Unidade Responsável: PREFEITURA MUNICIPAL DE SÃO DESIDÉRIO, Emissão: 25/03/2026, às 16:34:10, Assinado Digitalmente no dia 25/03/2026, às 16:34:10.

JOAO ANTONIO RODRIGUES LINHARES
Prefeito Municipal
Matrícula: 7164

ÁVILA IZADORA QUEIROZ SANTOS
Secretária Adm. Planej. F. e Orçamento
Matrícula: 7235

RAIMUNDO BRITO TIANO
Contador
Reg. Prof.: BA022565/O



BA - EXECUTIVO
PREFEITURA MUNICIPAL DE SÃO DESIDÉRIO
RELATÓRIO RESUMIDO DE EXECUÇÃO ORÇAMENTÁRIA
DEMONSTRATIVO DAS RECEITAS E DESPESAS COM MANUTENÇÃO E DESENVOLVIMENTO DO ENSINO - MDE
ORÇAMENTO FISCAL DA SEGURIDADE SOCIAL
(Janeiro a Fevereiro) - 1º Bimestre de 2026



RREO - Anexo 8 (LDB, art. 72)

Em Reais

RECEITA RESULTANTE DE IMPOSTOS (Arts. 212 e 212-A da Constituição Federal)					
RECEITA RESULTANTE DE IMPOSTOS	PREVISÃO ATUALIZADA (a)	RECEITAS REALIZADAS Até o Bimestre (b)			
1- RECEITA DE IMPOSTOS	72.200.000,00	8.493.122,48			
1.1- Receita Resultante do Imposto sobre a Propriedade Predial e Territorial Urbana - IPTU	5.090.000,00	300.218,94			
1.2- Receita Resultante do Imposto sobre Transmissão Inter Vivos - ITBI	30.090.000,00	1.044.262,48			
1.3- Receita Resultante do Imposto sobre Serviços de Qualquer Natureza - ISS	22.290.000,00	5.122.895,01			
1.4- Receita Resultante do Imposto de Renda Retido na Fonte - IRRF	14.730.000,00	2.025.746,05			
2- RECEITA DE TRANSFERÊNCIAS CONSTITUCIONAIS E LEGAIS	364.300.000,00	44.939.908,88			
2.1- Cota-Parte FPM	62.900.000,00	10.771.055,87			
2.1.1- Parcela referente à CF, art. 159, I, alínea b	57.000.000,00	10.771.055,87			
2.1.2- Parcela referente à CF, art. 159, I, alínea d e e	5.900.000,00	-			
2.2- Cota-Parte ICMS	280.000.000,00	32.232.082,39			
2.3- Cota-Parte IPI-Exportação	1.700.000,00	219.333,05			
2.4- Cota-Parte ITR	16.000.000,00	383.871,73			
2.5- Cota-Parte IPVA	3.700.000,00	1.333.565,84			
2.6- Cota-Parte IDF-Ônibus	-	-			
2.7- Compensações Financeiras Provenientes de Impostos e Transferências Constitucionais	-	-			
3- TOTAL DA RECEITA RESULTANTE DE IMPOSTOS (1 + 2)	436.500.000,00	53.433.031,36			
4- TOTAL DESTINADO AO FUNDEB - 20% DE ((2.1.1) + (2.2) + (2.3) + (2.4) + (2.5))	71.680.000,00	8.944.114,90			
5- VALOR MÍNIMO A SER APLICADO ALÉM DO VALOR DESTINADO AO FUNDEB - 5% DE ((2.1.1) + (2.2) + (2.3) + (2.4) + (2.5)) + 25% DE ((1.1) + (1.2) + (1.3) + (1.4) + (2.1.2) + (2.6) + (2.7))	37.445.000,00	4.370.276,06			
FUNDEB					
RECEITAS RECEBIDAS DO FUNDEB NO EXERCÍCIO	PREVISÃO ATUALIZADA (a)	RECEITAS REALIZADAS Até o Bimestre (b)			
6- RECEITAS RECEBIDAS DO FUNDEB	56.000.000,00	9.072.858,00			
6.1- FUNDEB - Impostos e Transferências de Impostos	40.200.000,00	5.945.319,38			
6.1.1- Principal	40.000.000,00	5.926.987,43			
6.1.2- Rendimentos de Aplicação Financeira	200.000,00	13.809,09			
6.1.3- Ressarcimento de recursos do Fundeb	-	4.522,86			
6.2- FUNDEB - Complementação da União - VAAF	14.000.000,00	3.127.538,62			
6.2.1- Principal	14.000.000,00	3.127.538,62			
6.2.2- Rendimentos de Aplicação Financeira	-	-			
6.2.3- Ressarcimento de recursos do Fundeb	-	-			
6.3- FUNDEB - Complementação da União - VAAT	1.000.000,00	-			
6.3.1- Principal	1.000.000,00	-			
6.3.2- Rendimentos de Aplicação Financeira	-	-			
6.3.3- Ressarcimento de recursos do Fundeb	-	-			
6.4- FUNDEB - Complementação da União - VAAR	800.000,00	-			
6.4.1- Principal	800.000,00	-			
6.4.2- Rendimentos de Aplicação Financeira	-	-			
6.4.3- Ressarcimento de recursos do Fundeb	-	-			
7- RESULTADO LÍQUIDO DAS TRANSFERÊNCIAS DO FUNDEB (6.1.1 - 4)	-31.680.000,00	-3.017.127,47			
RECURSOS RECEBIDOS EM EXERCÍCIOS ANTERIORES E NÃO UTILIZADOS (SUPERÁVIT)		VALOR			
8- TOTAL DOS RECURSOS DE SUPERÁVIT		-487.327,57			
8.1- SUPERÁVIT DO EXERCÍCIO IMEDIATAMENTE ANTERIOR		-			
8.2- SUPERÁVIT RESIDUAL DE OUTROS EXERCÍCIOS		-487.327,57			
9- TOTAL DOS RECURSOS DO FUNDEB DISPONÍVEIS PARA UTILIZAÇÃO (6 + 8)		8.585.530,43			
DESPESAS COM RECURSOS DO FUNDEB (Por Área de Atuação)6	DOTAÇÃO ATUALIZADA (c)	DESPESAS EMPENHADAS Até o Bimestre (d)	DESPESAS LIQUIDADAS Até o Bimestre (e)	DESPESAS PAGAS Até o Bimestre (f)	INSCRITAS EM RESTOS A PAGAR NÃO PROCESSADOS (g)
10- TOTAL DAS DESPESAS COM RECURSOS DO FUNDEB	56.000.000,00	35.423.100,00	9.119.973,91	8.442.427,67	26.303.126,09
10.1- PROFISSIONAIS DA EDUCAÇÃO BÁSICA	54.280.000,00	35.315.000,00	9.119.973,91	8.442.427,67	26.195.026,09
10.1.1- Educação Infantil	1.010.000,00	-	-	-	0,00
10.1.2- Ensino Fundamental	53.270.000,00	35.315.000,00	9.119.973,91	8.442.427,67	26.195.026,09
10.1.3- Educação de Jovens e Adultos	-	-	-	-	0,00
10.1.4- Educação Especial	-	-	-	-	0,00
10.1.5- Administração Geral	-	-	-	-	0,00
10.2- OUTRAS DESPESAS	1.720.000,00	108.100,00	-	-	108.100,00
10.2.1- Educação Infantil	110.000,00	-	-	-	0,00
10.2.2- Ensino Fundamental	1.610.000,00	108.100,00	-	-	108.100,00
10.2.3- Educação de Jovens e Adultos	-	-	-	-	0,00
10.2.4- Educação Especial	-	-	-	-	0,00
10.2.5- Administração Geral	-	-	-	-	0,00
10.2.6- Transporte (Escolar)	-	-	-	-	0,00
10.2.7- Outras	-	-	-	-	0,00
INDICADORES DO FUNDEB					
DESPESAS CUSTEADAS COM RECEITAS DO FUNDEB RECEBIDAS NO EXERCÍCIO	DESPESAS EMPENHADAS Até o Bimestre (d)	DESPESAS LIQUIDADAS Até o Bimestre (e)	DESPESAS PAGAS Até o Bimestre (f)	INSCRITAS EM RESTOS A PAGAR NÃO PROCESSADOS (g)	
11- Total das Despesas Custeadas com Recursos do FUNDEB Recebidas no Exercício	35.423.100,00	9.119.973,91	8.442.427,67	26.303.126,09	
11.1- Total das Despesas custeadas com FUNDEB - Impostos e Transferências de Impostos	28.513.100,00	9.119.973,91	8.442.427,67	19.393.126,09	
11.2- Total das Despesas custeadas com FUNDEB - Complementação da União - VAAF	6.910.000,00	-	-	6.910.000,00	
11.3- Total das Despesas custeadas com FUNDEB - Complementação da União - VAAT	-	-	-	0,00	
11.4- Total das Despesas custeadas com FUNDEB - Complementação da União - VAAR	-	-	-	0,00	
12- Total das Despesas do FUNDEB com Profissionais da Educação Básica	35.315.000,00	9.119.973,91	8.442.427,67	26.195.026,09	
13- Total das Despesas custeadas com FUNDEB - Complementação da União - VAAT Aplicadas na Educação Infantil	-	-	-	0,00	
14- Total das Despesas custeadas com FUNDEB - Complementação da União - VAAT Aplicadas em Despesa de Capital	-	-	-	0,00	



INDICADORES - Art. 212-A, inciso XI e § 3º - Constituição Federal	VALOR EXIGIDO (j)	VALOR APLICADO (k)	VALOR CONSIDERADO APÓS DEDUÇÕES (l)	% APLICADO (m)		
15- Mínimo de 70% do FUNDEB na Remuneração dos Profissionais da Educação Básica	6.351.000,60	9.119.973,91	9.119.973,91	100,52		
16 - Percentual de 50% da Complementação da União ao FUNDEB (VAAT) na Educação Infantil	-	-	-	-		
17- Mínimo de 15% da Complementação da União ao FUNDEB - VAAT em Despesas de Capital	-	-	-	-		
INDICADOR - Art.25, § 3º - Lei nº 14.113, de 2020 - (Máximo de 10% de Superávit)	VALOR MÁXIMO PERMITIDO (n)	VALOR NÃO APLICADO (o)	VALOR CONSIDERADO APÓS AJUSTE (p)	VALOR NÃO APLICADO EXCEDENTE AO MÁXIMO PERMITIDO (q)	% NÃO APLICADA (r)	
18- Total da Receita Recebida e não Aplicada no Exercício	907.285,80	0,00	0,00	0,00	0,00	
INDICADOR - Art.25, § 3º - Lei nº 14.113, de 2020 - (Aplicação do Superávit de Exercício Anterior)	VALOR DE SUPERÁVIT PERMITIDO NO EXERCÍCIO ANTERIOR (s)	VALOR NÃO APLICADO NO EXERCÍCIO ANTERIOR (t)	VALOR DE SUPERÁVIT APLICADO ATÉ O PRIMEIRO QUADRIMESTRE (u)	VALOR APLICADO APÓS O PRIMEIRO QUADRIMESTRE (v)	VALOR TOTAL DE SUPERÁVIT NÃO APLICADO ATÉ O FINAL DO EXERCÍCIO (w)	VALOR APLICADO ATÉ O PRIMEIRO QUADRIMESTRE QUE
19- Total das Despesas custeadas com Superávit do FUNDEB	4.859.282,51	0,00	0,00	0,00	0,00	0,00
19.1- Total das Despesas custeadas com FUNDEB - Impostos e Transferências de Impostos	3.740.092,55	0,00	0,00	0,00	0,00	0,00
19.2- Total das Despesas custeadas com FUNDEB - Complementação da União (VAAF +	1.119.189,96	0,00	0,00	0,00	0,00	0,00
DESPESAS COM MANUTENÇÃO E DESENVOLVIMENTO DO ENSINO – MDE - CUSTEADAS COM RECEITA DE IMPOSTOS (EXCETO FUNDEB)						
DESPESAS COM AÇÕES TÍPICAS DE MDE - RECEITAS DE IMPOSTOS - EXCETO FUNDEB (Por Subfunção)	DOTAÇÃO ATUALIZADA (c)	DESPESAS EMPENHADAS (d)	DESPESAS LIQUIDADAS (e)	DESPESAS PAGAS (f)	INSCRITAS EM RESTOS A PAGAR NÃO PROCESSADOS (g)	VALOR
20- TOTAL DA DESPESAS COM AÇÕES TÍPICAS DE MDE CUSTEADAS COM RECEITAS	49.481.000,00	16.700.406,30	10.263.059,55	7.749.881,96	6.437.346,75	
20.1- Educação Infantil	2.701.000,00	33.100,00	-	-	33.100,00	
20.2- Ensino Fundamental	34.998.000,00	16.605.056,30	10.263.059,55	7.749.881,96	6.341.996,75	
20.3- Educação de Jovens e Adultos	-	-	-	-	0,00	
20.4- Educação Especial	1.412.000,00	-	-	-	0,00	
20.5- Administração Geral	-	-	-	-	0,00	
20.6- Transporte (Escolar)	9.770.000,00	62.250,00	-	-	62.250,00	
20.7- Outras	600.000,00	-	-	-	0,00	
DESPESAS COM MANUTENÇÃO E DESENVOLVIMENTO DO ENSINO – MDE - CUSTEADAS COM RECEITA DE IMPOSTOS E COM RECURSOS DO FUNDEB						
DESPESAS COM AÇÕES TÍPICAS DE MDE - RECEITAS DE IMPOSTOS E RECURSOS DO FUNDEB (Por Área de Atuação)	DOTAÇÃO ATUALIZADA (c)	DESPESAS EMPENHADAS (d)	DESPESAS LIQUIDADAS (e)	DESPESAS PAGAS (f)	INSCRITAS EM RESTOS A PAGAR NÃO PROCESSADOS (g)	VALOR
21- TOTAL DA DESPESAS COM AÇÕES TÍPICAS DE MDE CUSTEADAS COM RECEITAS	105.481.000,00	52.123.506,30	19.383.033,46	16.192.309,63	32.740.472,84	
21.1- Educação Infantil	3.821.000,00	33.100,00	-	-	33.100,00	
21.1.1- Creche	1.000.000,00	24.000,00	-	-	24.000,00	
21.1.2- Pré-escola	2.821.000,00	9.100,00	-	-	9.100,00	
21.2- Ensino Fundamental	101.660.000,00	52.090.406,30	19.383.033,46	16.192.309,63	32.707.372,84	
22- TOTAL DAS DESPESAS DE MDE CUSTEADAS COM RECURSOS DE IMPOSTOS					10.263.059,55	
23- TOTAL DAS RECEITAS TRANSFERIDAS AO FUNDEB					8.944.114,90	
24- (-) RECEITAS DO FUNDEB NÃO UTILIZADAS NO EXERCÍCIO, EM VALOR SUPERIOR A 10%					-	
25- (-) SUPERÁVIT PERMITIDO NO EXERCÍCIO IMEDIATAMENTE ANTERIOR NÃO APLICADO NO EXERCÍCIO ATUAL					-	
26- (-) RESTOS A PAGAR NÃO PROCESSADOS INSCRITOS NO EXERCÍCIO SEM DISPONIBILIDADE FINANCEIRA DE RECURSOS DE IMPOSTOS					-	
27- (-) CANCELAMENTO, NO EXERCÍCIO, DE RESTOS A PAGAR INSCRITOS COM DISPONIBILIDADE FINANCEIRA DE RECURSOS DE IMPOSTOS VINCULADOS AO ENSINO					-	
28- TOTAL DAS DESPESAS PARA FINS DE LIMITE (22+23+25)-(24+26+27)					19.207.174,45	
APURAÇÃO DO LIMITE MÍNIMO CONSTITUCIONAL						
APURAÇÃO DO LIMITE MÍNIMO CONSTITUCIONAL	VALOR EXIGIDO (z)	VALOR APLICADO (aa)	% APLICADO (ab)			
29- APLICAÇÃO EM MDE SOBRE A RECEITA LÍQUIDA DE IMPOSTOS	13.358.257,84	19.207.174,45	35,95			
RESTOS A PAGAR INSCRITOS EM EXERCÍCIOS ANTERIORES DE DESPESAS CONSIDERADAS PARA CUMPRIMENTO DO LIMITE RECURSOS DE IMPOSTOS E DO FUNDEB						
RESTOS A PAGAR DE DESPESAS COM MDE	SALDO INICIAL (ac)	RP LIQUIDADOS (ad)	RP PAGOS (ae)	RP CANCELADOS (af)	SALDO FINAL (ag)	
30- RESTOS A PAGAR DE DESPESAS COM MDE	1.131.699,03	1.036.223,73	1.036.223,73	-	95.475,30	
30.1 - Executadas com Recursos de Impostos e Transferências de Impostos	482.203,52	386.728,22	386.728,22	-	95.475,30	
30.2 - Executadas com Recursos do FUNDEB - Impostos	649.495,51	649.495,51	649.495,51	-	-	
30.3 - Executadas com Recursos do FUNDEB - Complementação da União (VAAT + VAAF +	-	-	-	-	-	
OUTRAS INFORMACIONES PARA CONTROLE						
RECEITAS ADICIONAIS PARA FINANCIAMENTO DO ENSINO	PREVISÃO ATUALIZADA (a)	RECEITAS REALIZADAS Até o Bimestre (b)				
31- TOTAL DAS RECEITAS ADICIONAIS PARA FINANCIAMENTO DO ENSINO	8.163.000,00	1.026.952,72				
31.1- RECEITA DE TRANSFERÊNCIAS DO FNDE (INCLUINDO RENDIMENTOS DE APLICAÇÃO	5.852.000,00	989.069,40				
31.1.1- Salário-Educação	3.850.000,00	861.302,66				
31.1.2- PDDE	31.000,00	225,91				
31.1.3- PNAE	971.000,00	106.748,17				
31.1.4 - PNATE	950.000,00	658,05				
31.1.5- Outras Transferências do FNDE	50.000,00	20.134,61				
31.2- RECEITA DE TRANSFERÊNCIAS DE CONVÊNIOS	2.181.000,00	27.633,27				
31.3- RECEITA DE ROYALTIES DESTINADOS À EDUCAÇÃO	-	-				
31.4- RECEITA DE OPERAÇÕES DE CRÉDITO VINCULADAS À EDUCAÇÃO	-	-				
31.5- OUTRAS RECEITAS PARA FINANCIAMENTO DO ENSINO	130.000,00	10.250,05				
OUTRAS DESPESAS COM EDUCAÇÃO (Por Subfunção)	DOTAÇÃO ATUALIZADA (c)	DESPESAS EMPENHADAS (d)	DESPESAS LIQUIDADAS (e)	DESPESAS PAGAS (f)	INSCRITAS EM RESTOS A PAGAR NÃO PROCESSADOS (g)	
32- TOTAL DAS OUTRAS DESPESAS COM EDUCAÇÃO	14.712.000,00	5.678.477,33	3.278.682,60	1.713.461,68	2.399.794,75	
32.1- EDUCAÇÃO INFANTIL	80.000,00	-	-	-	0,00	
32.2- ENSINO FUNDAMENTAL	7.631.000,00	3.251.942,94	2.571.202,18	1.005.981,26	680.740,76	
32.3- ENSINO MÉDIO	237.000,00	82.500,00	82.310,42	82.310,42	189,58	
32.4- ENSINO SUPERIOR	200.000,00	-	-	-	0,00	
32.5- ENSINO PROFISSIONAL	-	-	-	-	0,00	
32.6- EDUCAÇÃO DE JOVENS E ADULTOS	673.000,00	625.170,00	625.170,00	625.170,00	0,00	
32.7- EDUCAÇÃO ESPECIAL	40.000,00	-	-	-	0,00	
32.8- OUTRAS	5.851.000,00	1.718.864,41	-	-	1.718.864,41	
TOTAL GERAL DAS DESPESAS COM EDUCAÇÃO	DOTAÇÃO ATUALIZADA (c)	DESPESAS EMPENHADAS (d)	DESPESAS LIQUIDADAS (e)	DESPESAS PAGAS (f)	INSCRITAS EM RESTOS A PAGAR NÃO PROCESSADOS (g)	
33- TOTAL GERAL DAS DESPESAS COM EDUCAÇÃO (10 + 20 + 32)	120.193.000,00	57.801.983,65	22.661.716,06	17.905.771,31	35.140.267,59	
33.1- Despesas Correntes	111.106.000,00	56.462.370,15	21.902.861,90	17.318.394,73	34.559.508,25	
33.1.1- Pessoal Ativo	64.158.000,00	41.473.000,00	10.670.948,29	9.877.238,68	30.802.051,71	
33.1.2- Pessoal Inativo	-	-	-	-	0,00	



33.1.3-Transferências às instituições comunitárias, confessionais ou filantrópicas sem fins lucrativo	-	-	-	-	0,00
33.1.4- Outras Despesas Correntes	46.948.000,00	14.989.370,15	11.231.913,61	7.441.156,05	3.757.456,54
33.2- Despesas de Capital	9.087.000,00	1.339.613,50	758.854,16	587.376,58	580.759,34
33.2.1- Transferências às instituições comunitárias, confessionais ou filantrópicas sem fins lucrativo	-	-	-	-	0,00
33.2.2- Outras Despesas de Capital	9.087.000,00	1.339.613,50	758.854,16	587.376,58	580.759,34

CONTROLE DA DISPONIBILIDADE FINANCEIRA E CONCILIAÇÃO BANCÁRIA	FUNDEB	SALÁRIO EDUCAÇÃO
34- DISPONIBILIDADE FINANCEIRA EM 31 DE DEZEMBRO DE <EXERCÍCIO ANTERIOR>	162.167,94	59.459,35
35- (+) INGRESSO DE RECURSOS ATÉ O BIMESTRE (orçamentário)	9.072.858,00	861.302,66
36- (-) PAGAMENTOS EFETUADOS ATÉ O BIMESTRE (orçamentário e restos a pagar)	9.091.923,18	436.624,27
37- (=) DISPONIBILIDADE FINANCEIRA ATÉ O BIMESTRE	143.102,76	484.137,74
38- (-) AJUSTES POSITIVOS (RETENÇÕES E OUTROS VALORES EXTRAORÇAMENTÁRIOS)	262.196,63	5.239,49
39- (-) AJUSTES NEGATIVOS (OUTROS VALORES EXTRAORÇAMENTÁRIOS)	-	-
40- (=) SALDO FINANCEIRO CONCILIADO (Saldo Bancário)	405.299,39	489.377,23

FONTE: Sistema: Sistema CONTABIL, Unidade Responsável: PREFEITURA MUNICIPAL DE SÃO DESIDÉRIO

1 Limites mínimos anuais a serem cumpridos no encerramento do exercício.

2 Art. 21, § 2º, Lei 11.494/2007: "Até 5% dos recursos recebidos à conta dos Fundos, inclusive relativos à complementação da União recebidos nos termos do §1º do art. 6º desta Lei, poderão ser utilizados no 1º trimestre do exercício imediatamente subsequente, mediante abertura de crédito adicional."

3 Caput do artigo 212 da CF/19884

4 Os valores referentes à parcela dos Restos a Pagar inscritos sem disponibilidade financeira vinculada à educação deverão ser informados somente no RREO do último bimestre do exercício. 5 Limites mínimos anuais a serem cumpridos no encerramento do exercício, no âmbito de atuação prioritária, conforme LDB, art. 11, V.

6 Nos cinco primeiros bimestres do exercício o acompanhamento poderá ser feito com base na despesa empenhada ou na despesa liquidada. No último bimestre do exercício, o valor deverá corresponder ao total da despesa empenhada. 7 Essa coluna poderá ser apresentada somente no último bimestre

JOAO ANTONIO RODRIGUES LINHARES
Prefeito Municipal
Matricula: 7164

ÁVILA IZADORA QUEIROZ SANTOS
Secretária Adm. Planej. F. e Orçamento
Matricula: 7235

RAIMUNDO BRITO TIANO
Contador
Reg. Prof.: BA022565/O



BA - EXECUTIVO
PREFEITURA MUNICIPAL DE SÃO DESIDÉRIO
RELATÓRIO RESUMIDO DA EXECUÇÃO ORÇAMENTÁRIA
DEMONSTRATIVO DAS RECEITAS E DESPESAS COM AÇÕES E SERVIÇOS PÚBLICOS DE SAÚDE
ORÇAMENTOS FISCAL E DA SEGURIDADE SOCIAL
(Janeiro a Fevereiro) - 1º Bimestre de 2026



RREO - Anexo 12 (LC 141/2012, art. 35)

RECEITAS RESULTANTES DE IMPOSTOS E TRANSFERÊNCIAS CONSTITUCIONAIS E LEGAIS	PREVISÃO INICIAL	PREVISÃO ATUALIZADA (a)	RECEITAS REALIZADAS	
			ATÉ O BIMESTRE (b)	% (b/a) x 100
RECEITA DE IMPOSTOS (I)	72.200.000,00	72.200.000,00	8.493.122,48	11,76
Receita Resultante do Imposto Predial e Territorial Urbano - IPTU	5.090.000,00	5.090.000,00	300.218,94	5,90
IPTU	3.000.000,00	3.000.000,00	49.127,65	1,64
Multas, Juros de Mora, Dívida Ativa e Outros Encargos do IPTU	2.090.000,00	2.090.000,00	251.091,29	12,01
Receita Resultante do Imposto sobre Serviços de Qualquer Natureza - ITBI	30.090.000,00	30.090.000,00	1.044.262,48	3,47
ITBI	30.000.000,00	30.000.000,00	1.044.262,48	3,48
Multas, Juros de Mora, Dívida Ativa e Outros Encargos do ITBI	90.000,00	90.000,00	-	0,00
Receita Resultante do Imposto sobre Serviços de Qualquer Natureza - ISS	22.290.000,00	22.290.000,00	5.122.895,01	22,98
ISS	22.200.000,00	22.200.000,00	2.355.548,46	10,61
Multas, Juros de Mora, Dívida Ativa e Outros Encargos do ISS	90.000,00	90.000,00	2.767.346,55	3074,83
Receita Resultante do Imposto sobre a Renda e Proventos de Qualquer Natureza Retido na Fonte - IRRF	14.730.000,00	14.730.000,00	2.025.746,05	13,75
RECEITA DE TRANSFERÊNCIAS CONSTITUCIONAIS E LEGAIS (II)	358.400.000,00	358.400.000,00	44.939.908,88	12,54
Cota-Parte FPM	57.000.000,00	57.000.000,00	10.771.055,87	18,90
Cota-Parte ITR	16.000.000,00	16.000.000,00	383.871,73	2,40
Cota-Parte do IPVA	3.700.000,00	3.700.000,00	1.333.565,84	36,04
Cota-Parte do ICMS	280.000.000,00	280.000.000,00	32.232.082,39	11,51
Cota-Parte do IPI - Exportação	1.700.000,00	1.700.000,00	219.333,05	12,90
Compensações Financeiras Provenientes de Impostos e Transferências Constitucionais	-	-	-	-
Desoneração ICMS (LC 87/96)	-	-	-	-
Outras	-	-	-	-
TOTAL DAS RECEITAS RESULTANTES DE IMPOSTOS E TRANSFERÊNCIAS CONSTITUCIONAIS E LEGAIS - (III) = (I) + (II)	430.600.000,00	430.600.000,00	53.433.031,36	12,41

DESPESAS COM AÇÕES E SERVIÇOS PÚBLICOS DE SAÚDE (ASPS) – POR SUBFUNÇÃO E CATEGORIA ECONÔMICA	DOTAÇÃO INICIAL	DOTAÇÃO ATUALIZADA (c)	DESPESAS EMPENHADAS		DESPESAS LIQUIDADAS		DESPESAS PAGAS		INSCRITAS EM RESTOS A PAGAR NÃO PROCESSADOS (g)
			ATÉ O BIM (d)	% (d/c)x100	ATÉ O BIM (e)	% (e/c)x100	ATÉ O BIM (f)	% (f/c)x100	
ATENÇÃO BÁSICA (IV)	49.096.000,00	48.606.000,00	8.003.550,02	16,47	4.605.093,38	9,47	3.847.505,95	7,92	3.398.456,64
Despesas Correntes	46.026.000,00	46.215.100,00	7.814.289,06	16,91	4.513.093,38	9,77	3.847.505,95	8,33	3.301.195,68
Despesas de Capital	3.070.000,00	2.390.900,00	189.260,96	7,92	92.000,00	3,85	-	0,00	97.260,96
ASSISTÊNCIA HOSPITALAR E AMBULATORIAL (V)	54.845.000,00	55.130.000,00	10.395.814,70	18,86	6.080.903,63	11,03	4.584.225,77	8,32	4.314.911,07
Despesas Correntes	51.452.500,00	51.737.500,00	10.295.664,70	19,90	5.990.903,63	11,58	4.494.225,77	8,69	4.304.761,07
Despesas de Capital	3.392.500,00	3.392.500,00	100.150,00	2,95	90.000,00	2,65	90.000,00	2,65	10.150,00



SUPORTE PROFILÁTICO E TERAPÊUTICO (VI)	110.000,00	110.000,00	50.000,00		-	-	-	-	50.000,00
Despesas Correntes	100.000,00	100.000,00	50.000,00		-	-	-	-	50.000,00
Despesas de Capital	10.000,00	10.000,00	-		-	-	-	-	-
VIGILÂNCIA SANITÁRIA (VII)	314.000,00	314.000,00	2.000,00		-	-	-	-	2.000,00
Despesas Correntes	294.000,00	294.000,00	2.000,00		-	-	-	-	2.000,00
Despesas de Capital	20.000,00	20.000,00	-		-	-	-	-	-
VIGILÂNCIA EPIDEMIOLÓGICA (VIII)	2.481.000,00	2.481.000,00	1.439.650,00	58,03	275.725,32	11,11	242.224,50	9,76	1.163.924,68
Despesas Correntes	2.471.000,00	2.471.000,00	1.438.650,00	58,22	275.725,32	11,16	242.224,50	9,80	1.162.924,68
Despesas de Capital	10.000,00	10.000,00	1.000,00	10,00	-	0,00	-	0,00	1.000,00
ALIMENTAÇÃO E NUTRIÇÃO (IX)	-	-	-		-	-	-	-	-
Despesas Correntes	-	-	-		-	-	-	-	-
Despesas de Capital	-	-	-		-	-	-	-	-
OUTRAS SUBFUNÇÕES (X)	5.259.000,00	5.464.000,00	3.182.750,00	58,25	1.425.103,53	26,08	1.309.850,49	23,97	1.757.646,47
Despesas Correntes	4.554.000,00	4.371.000,00	2.544.750,00	58,22	1.425.103,53	32,60	1.309.850,49	0,00	1.119.646,47
Despesas de Capital	705.000,00	1.093.000,00	638.000,00	58,37	-	0,00	-	0,00	638.000,00
TOTAL (XI) = (IV + V + VI + VII + VIII + IX + X)	112.105.000,00	112.105.000,00	23.073.764,72	20,58	12.386.825,86	11,05	9.983.806,71	8,91	10.686.938,86

APURAÇÃO DO CUMPRIMENTO DO LIMITE MÍNIMO PARA APLICAÇÃO EM ASPS	DESPESAS EMPENHADAS (d)	DESPESAS LIQUIDADAS (e)	DESPESAS PAGAS (f)
Total das Despesas com ASPS (XII) = (XI)	23.073.764,72	12.386.825,86	9.983.806,71
(-) Restos a Pagar Inscritos Indevidamente no Exercício sem Disponibilidade Financeira (XIII)	0,00	0,00	0,00
(-) Despesas Custeadas com Recursos Vinculados à Parcela do Percentual Mínimo que não foi Aplicada em ASPS em Exercícios Anteriores (XIV)	0,00	0,00	0,00
(-) Despesas Custeadas com Disponibilidade de Caixa Vinculada aos Restos a Pagar Cancelados (XV)	0,00	0,00	0,00
(=) VALOR APLICADO EM ASPS (XVI) = (XII - XIII - XIV - XV)	23.073.764,72	12.386.825,86	9.983.806,71
Despesa Mínima a ser Aplicada em ASPS (XVII) = (III) x 15% (LC 141/2012)		8.014.954,70	
Despesa Mínima a ser Aplicada em ASPS (XVII) = (III) x % (Lei Orgânica Municipal)		0,00	
Diferença entre o Valor Aplicado e a Despesa Mínima a ser Aplicada (XVIII) = (XVI (d ou e) - XVII)	15.058.810,02	4.371.871,16	1.968.852,01
Limite não Cumprido (XIX) = (XVIII) (Quando valor for inferior a zero)	0,00	0,00	0,00
PERCENTUAL DA RECEITA DE IMPOSTOS E TRANSFERÊNCIAS CONSTITUCIONAIS E LEGAIS APLICADO EM ASPS (XVI / III)	43,18	23,18	18,68
*100 (mínimo de 15% conforme LC nº 141/2012 ou % da Lei Orgânica Municipal)			

CONTROLE DO VALOR REFERENTE AO PERCENTUAL MÍNIMO NÃO CUMPRIDO EM EXERCÍCIOS ANTERIORES PARA FINS DE APLICAÇÃO DOS RECURSOS VINCULADOS CONFORME ARTIGOS 25 E 26 DA LC 141/2012	LIMITE NÃO CUMPRIDO				SALDO FINAL (NÃO APLICADO) (l) = (h - (i ou j))
	SALDO INICIAL (NO EXERCÍCIO ATUAL) (h)	DESPESAS CUSTEADAS NO EXERCÍCIO DE REFERÊNCIA			
		EMPENHADAS (i)	LIQUIDADAS (j)	PAGAS (k)	
Diferença de limite não cumprido em 2025	0,00	0,00	0,00	0,00	0,00
Diferença de limite não cumprido em 2024	0,00	0,00	0,00	0,00	0,00
Diferença de limite não cumprido em 2023	0,00	0,00	0,00	0,00	0,00
Diferença de limite não cumprido em exercícios anteriores	0,00	0,00	0,00	0,00	0,00
TOTAL DA DIFERENÇA DE LIMITE NÃO CUMPRIDO EM EXERCÍCIOS ANTERIORES (XX)	0,00	0,00	0,00	0,00	0,00



EXERCÍCIO DO EMPENHO ²	VALOR MÍNIMO PARA APLICAÇÃO EM ASP(S) (m)	VALOR APLICADO EM ASP(S) NO EXERCÍCIO (n)	EXECUÇÃO DE RESTOS A PAGAR		RPNP INSCRITOS INDEVIDAMENTE NO EXERCÍCIO S/ DISPONIBILIDADE FINANCEIRA Q= (XIIIId)	VALOR INSCRITO EM RP CONSIDERADO NO LIMITE (r) = (p-(o+q)) se <0, então (r) = (o)	TOTAL DE RP PAGOS (s)	TOTAL DE RP A PAGAR (t)	TOTAL DE RP CANCELADOS OU PRESCRITOS (u)	DIFERENÇA ENTRE VALOR APLICADO ALÉM DO LIMITE E TOTAL DE RP CANCELADOS (v) = ((o+q)-u)
			VALOR APLICADO ALEM DO LIMITE MÍNIMO (o) = (n-m), se <0, então (o) = 0	TOTAL INSCRITO EM RP NO EXERCÍCIO (p)						
Empenhos de 2026	8.014.954,70	12.386.825,86	4.371.871,16	0,00	0,00	0,00	0,00	0,00	0,00	4.371.871,16
Empenhos de 2025	62.463.977,19	116.649.820,55	54.185.843,36	8.313.634,70	0,00	0,00	8.174.640,05	138.994,65	0,00	54.185.843,36
Empenhos de 2024	55.160.570,17	93.715.635,40	38.555.065,23	518.749,33	0,00	0,00	518.749,33	0,00	0,00	38.555.065,23
Empenhos de 2023	52.339.433,52	85.345.056,84	33.005.623,32	7.129.124,17	0,00	0,00	7.129.124,17	0,00	0,00	33.005.623,32
Empenhos de 2022	40.761.278,96	72.891.032,83	32.129.753,87	6.285.344,57	0,00	0,00	6.285.344,57	0,00	0,00	32.129.753,87
Empenhos de 2021	35.693.039,50	52.693.348,57	17.000.309,07	2.841.336,09	0,00	0,00	2.838.136,09	3.200,00	0,00	17.000.309,07
Empenhos de 2020	26.417.270,24	44.765.713,37	18.348.443,13	832.190,25	0,00	0,00	832.190,25	0,00	0,00	18.348.443,13
Empenhos de 2019	22.074.239,07	38.205.259,77	16.131.020,70	1.526.166,63	0,00	0,00	1.526.166,63	0,00	0,00	16.131.020,70

TOTAL DOS RESTOS A PAGAR CANCELADOS OU PRESCRITOS ATÉ O FINAL DO EXERCÍCIO ATUAL QUE AFETARAM O CUMPRIMENTO DO LIMITE (XXI) (SOMA DOS SALDOS NEGATIVOS DA COLUNA 'r') 0,00

TOTAL DOS RESTOS A PAGAR CANCELADOS OU PRESCRITOS ATÉ O FINAL DO EXERCÍCIO ANTERIOR QUE AFETARAM O CUMPRIMENTO DO LIMITE (XXII) (VALOR INFORMADO NO DEMONSTRATIVO DO EXERCÍCIO ANTERIOR) 0,00

TOTAL DOS RESTOS A PAGAR CANCELADOS OU PRESCRITOS NO EXERCÍCIO ATUAL QUE AFETARAM O CUMPRIMENTO DO LIMITE (XXIII) = (XXI-XXII) (ARTIGO 24 § 1º E 2º DA LC 141/2012) 0,00

CONTROLE DE RESTOS A PAGAR CANCELADOS OU PRESCRITOS CONSIDERADOS PARA FINS DE APLICAÇÃO DA DISPONIBILIDADE DE CAIXA CONFORME ARTIGO 24 § 1º E 2º DA LC 141/2012	RESTOS A PAGAR CANCELADOS OU PRESCRITOS				SALDO FINAL (NÃO APLICADO) (aa) = (w-(x ou y))
	SALDO INICIAL (w)	DESPESAS CUSTEADAS NO EXERCÍCIO DE REFERÊNCIA			
		EMPENHADAS (x)	LIQUIDADAS (y)	PAGAS (z)	
Restos a pagar cancelados ou prescritos em 2025 a ser compensados (XXIV)	0,00	0,00	0,00	0,00	0,00
Restos a pagar cancelados ou prescritos em 2024 a ser compensados (XXV)	0,00	0,00	0,00	0,00	0,00
Restos a pagar cancelados ou prescritos em 2023 a ser compensados (XXVI)	0,00	0,00	0,00	0,00	0,00
Restos a pagar cancelados ou prescritos em exercícios anteriores a serem compensados (XXVII)	0,00	0,00	0,00	0,00	0,00
TOTAL DE RESTOS A PAGAR CANCELADOS OU PRESCRITOS A COMPENSAR (XXVIII)	0,00	0,00	0,00	0,00	0,00

RECEITAS ADICIONAIS PARA O FINANCIAMENTO DA SAÚDE NÃO COMPUTADAS NO CÁLCULO DO MÍNIMO	PREVISÃO INICIAL	PREVISÃO ATUALIZADA (a)	RECEITAS REALIZADAS	
			ATÉ O BIMESTRE (b)	% (b/a) x 100
RECEITAS DE TRANSFERÊNCIAS PARA A SAÚDE (XXVIII)	14.679.000,00	14.679.000,00	1.894.142,22	12,90
Provenientes da União	14.267.000,00	14.267.000,00	1.823.262,57	12,78
Provenientes dos Estados	412.000,00	412.000,00	70.879,65	17,20
Provenientes de Outros Municípios	0,00	0,00	0,00	0,00
RECEITA DE OPERAÇÕES DE CRÉDITO INTERNAS E EXTERNAS VINCULADAS A SAÚDE (XXIX)	0,00	0,00	0,00	0,00
OUTRAS RECEITAS (XXX)	0,00	0,00	0,00	0,00
TOTAL RECEITAS ADICIONAIS PARA FINANCIAMENTO DA SAÚDE (XXXI) = (XXVIII + XXIX + XXX)	14.679.000,00	14.679.000,00	1.894.142,22	12,90

DESPESAS COM SAÚDE POR SUBFUNÇÕES E CATEGORIA ECONÔMICA NÃO COMPUTADAS NO CÁLCULO DO MÍNIMO	DOTAÇÃO INICIAL	DOTAÇÃO ATUALIZADA (c)	DESPESAS EMPENHADAS			DESPESAS LIQUIDADAS			DESPESAS PAGAS			INSCRITAS EM RESTOS A PAGAR NÃO PROCESSADOS (g)
			ATÉ O BIM (d)	% (d/c)x100	ATÉ O BIM (e)	% (e/c)x100	ATÉ O BIM (f)	% (f/c)x100				
ATENÇÃO BÁSICA (XXXII)	10.935.000,00	10.781.000,00	3.004.622,02	27,87	1.069.241,75	9,92	1.001.848,87	9,29	1.935.380,27			
Despesas Correntes	10.746.000,00	10.602.000,00	2.984.622,02	28,15	1.069.241,75	10,09	1.001.848,87	9,45	1.915.380,27			



Despesas de Capital	189.000,00	179.000,00	20.000,00	11,17	-	0,00	-	0,00	20.000,00
ASSISTÊNCIA HOSPITALAR E AMBULATORIAL (XXXIII)	2.977.000,00	3.437.000,00	318.133,53	9,26	120.068,63	3,49	111.443,65	3,24	198.064,90
Despesas Correntes	2.667.000,00	3.127.000,00	315.133,53	10,08	120.068,63	3,84	111.443,65	3,56	195.064,90
Despesas de Capital	310.000,00	310.000,00	3.000,00	0,97	-	0,00	-	0,00	3.000,00
SUORTE PROFILÁTICO E TERAPÊUTICO (XXXIV)	302.000,00	352.000,00	270.143,20	76,75	-	0,00	-	0,00	270.143,20
Despesas Correntes	282.000,00	332.000,00	270.143,20	81,37	-	0,00	-	0,00	270.143,20
Despesas de Capital	20.000,00	20.000,00	-	-	-	-	-	-	-
VIGILÂNCIA SANITÁRIA (XXXV)	44.000,00	44.000,00	2.000,00	-	-	-	-	-	2.000,00
Despesas Correntes	34.000,00	34.000,00	2.000,00	-	-	-	-	-	2.000,00
Despesas de Capital	10.000,00	10.000,00	-	-	-	-	-	-	-
VIGILÂNCIA EPIDEMIOLÓGICA (XXXVI)	365.000,00	419.000,00	259.730,00	61,99	204.636,74	48,84	204.636,74	48,84	55.093,26
Despesas Correntes	355.000,00	409.000,00	259.730,00	63,50	204.636,74	50,03	204.636,74	50,03	55.093,26
Despesas de Capital	10.000,00	10.000,00	-	0,00	-	0,00	-	0,00	-
ALIMENTAÇÃO E NUTRIÇÃO (XXXVII)	-	-	-	-	-	-	-	-	-
Despesas Correntes	-	-	-	-	-	-	-	-	-
Despesas de Capital	-	-	-	-	-	-	-	-	-
OUTRAS SUBFUNÇÕES (XXXVIII)	272.000,00	274.000,00	3.250,00	1,19	3.250,00	1,19	3.250,00	1,19	-
Despesas Correntes	52.000,00	54.000,00	3.250,00	6,02	3.250,00	6,02	3.250,00	6,02	-
Despesas de Capital	220.000,00	220.000,00	-	0,00	-	0,00	-	0,00	-
TOTAL DAS DESPESAS NÃO COMPUTADAS NO CÁLCULO DO MÍNIMO (XXXIX) = (XXXII+XXXIII+XXXIV+XXXV+XXXVI+XXXVII+XXXVIII)	14.895.000,00	15.307.000,00	3.857.878,75	25,20	1.397.197,12	9,13	1.321.179,26	8,63	2.460.681,63

DESPESAS TOTAIS COM SAÚDE EXECUTADAS COM COM RECURSOS PRÓPRIOS E COM RECURSOS TRANSFERIDOS DE OUTROS ENTES	DOTAÇÃO INICIAL	DOTAÇÃO ATUALIZADA (c)	DESPESAS EMPENHADAS		DESPESAS LIQUIDADAS		DESPESAS PAGAS		INSCRITAS EM RESTOS A PAGAR NÃO PROCESSADOS (g)
			ATÉ O BIM (d)	% (d/c)x100	ATÉ O BIM (e)	% (e/c)x100	ATÉ O BIM (f)	% (f/c)x100	
ATENÇÃO BÁSICA (XL) = (IV + XXXII)	60.031.000,00	59.387.000,00	11.008.172,04	18,54	5.674.335,13	9,55	4.849.354,82	8,17	5.333.836,91
ASSISTÊNCIA HOSPITALAR E AMBULATORIAL (XLI) = (V + XXXII)	57.822.000,00	58.567.000,00	10.713.948,23	18,29	6.200.972,26	10,59	4.695.669,42	8,02	4.512.975,97
SUORTE PROFILÁTICO E TERAPÊUTICO (XLII) = (VI + XXXIV)	412.000,00	462.000,00	320.143,20	69,30	-	0,00	-	0,00	320.143,20
VIGILÂNCIA SANITÁRIA (XLIII) = (VII + XXXV)	358.000,00	358.000,00	4.000,00	-	-	-	-	-	4.000,00
VIGILÂNCIA EPIDEMIOLÓGICA (XLIV) = (VIII + XXXVI)	2.846.000,00	2.900.000,00	1.699.380,00	58,60	480.362,06	16,56	446.861,24	15,41	1.219.017,94
ALIMENTAÇÃO E NUTRIÇÃO (XLV) = (XIX + XXXVII)	-	-	-	-	-	-	-	-	-
OUTRAS SUBFUNÇÕES (XLVI) = (X + XXXVIII)	5.531.000,00	5.738.000,00	3.186.000,00	55,52	1.428.353,53	24,89	1.313.100,49	22,88	1.757.646,47
TOTAL DAS DESPESAS COM SAÚDE (XLVII) = (XI + XXXIX)	127.000.000,00	127.412.000,00	26.931.643,47	21,14	13.784.022,98	10,82	11.304.985,97	8,87	13.147.620,49
(-) Despesas executadas com recursos provenientes das transferências de recursos de outros entes ³	14.784.000,00	15.194.000,00	3.854.628,75	25,37	1.393.947,12	9,17	1.317.929,26	8,67	2.460.681,63
TOTAL DAS DESPESAS EXECUTADAS COM RECURSOS PRÓPRIOS (XLVIII)	112.216.000,00	112.218.000,00	23.077.014,72	20,56	12.390.075,86	11,04	9.987.056,71	8,90	10.686.938,86

JOAO ANTONIO RODRIGUES LINHARES
Prefeito Municipal
Matricula: 7164

ÁVILA IZADORA QUEIROZ SANTOS
Secretária Adm. Planej. F. e Orçamento
Matricula: 7235

RAIMUNDO BRITO TIANO
Contador
Reg. Prof.: BA022565/O



BA - EXECUTIVO
PREFEITURA MUNICIPAL DE SÃO DESIDÉRIO
RELATÓRIO RESUMIDO DE EXECUÇÃO ORÇAMENTÁRIA
DEMONSTRATIVO DAS PARCERIAS PÚBLICO-PRIVADAS
ORÇAMENTO FISCAL DA SEGURIDADE SOCIAL
(Janeiro a Fevereiro) - 1º Bimestre de 2026



RREO – Anexo 13 (Lei nº 11.079, de 30.12.2004, arts. 22, 25 e 28) RS 1,00

IMPACTOS DAS CONTRATAÇÕES DE PPP	SALDO TOTAL EM 31 DE DEZEMBRO DO EXERCÍCIO ANTERIOR (a)	REGISTROS EFETUADOS EM 2026	
		No bimestre	Até o bimestre (b)
TOTAL DE ATIVOS	0,00	0,00	0,00
Ativos Constituídos na SPE	0,00	0,00	0,00
TOTAL DE PASSIVOS (I)	0,00	0,00	0,00
Obrigações decorrentes de Ativos Constituídos pela SPE	0,00	0,00	0,00
Provisões de PPP	0,00	0,00	0,00
Outros Passivos	0,00	0,00	0,00
ATOS POTENCIAIS PASSIVOS	0,00	0,00	0,00
Obrigações Contratuais	0,00	0,00	0,00
Riscos não Provisionados	0,00	0,00	0,00
Garantias Concedidas	0,00	0,00	0,00
Outros Passivos Contingentes	0,00	0,00	0,00

DESPESAS DE PPP	EXERCÍCIO ANTERIOR	EXERCÍCIO CORRENTE 2026	2027	2028	2029	2030	2031	2032	2033	2034	2035
Do Ente Federado, exceto estatutais não dependentes (I)	0,00	0,00	0,00	0,00	0,00	0,00	0,00	0,00	0,00	0,00	0,00
Das Estatais Não-dependentes	0,00	0,00	0,00	0,00	0,00	0,00	0,00	0,00	0,00	0,00	0,00
TOTAL DAS DESPESAS	0,00	0,00	0,00	0,00	0,00	0,00	0,00	0,00	0,00	0,00	0,00
PPP A CONTRATAR (II)	0,00	0,00	0,00	0,00	0,00	0,00	0,00	0,00	0,00	0,00	0,00
RECEITA CORRENTE LÍQUIDA (RCL) (III)	434.938.077,95	427.463.634,59	0,00	0,00	0,00	0,00	0,00	0,00	0,00	0,00	0,00
TOTAL DAS DESPESAS CONSIDERADA PARA O LIMITE (IV = I + II)	0,00	0,00	0,00	0,00	0,00	0,00	0,00	0,00	0,00	0,00	0,00
TOTAL DAS DESPESAS / RCL (%) (V = IV / III)	0,00	0,00	0,00	0,00	0,00	0,00	0,00	0,00	0,00	0,00	0,00

Nota:

FONTE: Sistema: Sistema CONTÁBIL, Unidade Responsável: PREFEITURA MUNICIPAL DE SÃO DESIDÉRIO, Emissão: 25/03/2026, às 16:33:24. Assinado Digitalmente no dia 25/03/2026, às 16:33:24.

JOAO ANTONIO RODRIGUES LINHARES
Prefeito Municipal
Matrícula: 7164

ÁVILA IZADORA QUEIROZ SANTOS
Secretária Adm. Planej. F. e Orçamento
Matrícula: 7235

RAIMUNDO BRITO TIANO
Contador
Reg. Prof.: BA022565/O



BA - EXECUTIVO
PREFEITURA MUNICIPAL DE SÃO DESIDÉRIO



DEMONSTRATIVO SIMPLIFICADO DO RELATÓRIO RESUMIDO DA EXECUÇÃO ORÇAMENTÁRIA
ORÇAMENTO FISCAL DA SEGURIDADE SOCIAL
(Janeiro a Fevereiro) - 1º Bimestre de 2026

RREO - Anexo 14 (LRF, Art. 48)		Em Reais		
BALANÇO ORÇAMENTÁRIO		Até o Bimestre		
RECEITAS				
Previsão Inicial				
Previsão Atualizada				
Receitas Realizadas				
Déficit Orçamentário				
Saldo de Exercícios Anteriores (Utilizados para Créditos Adicionais)				
DESPESAS				
Dotação Inicial				
Créditos Adicionais				
Dotação Atualizada				
Despesas Empenhadas				
Despesas Liquidadas				
Despesas Pagas				
Superávit Orçamentário				
DESPESAS POR FUNÇÃO / SUBFUNÇÃO		Até o Bimestre		
Despesas Empenhadas				
Despesas Liquidadas				
RECEITA CORRENTE LÍQUIDA - RCL		Até o Bimestre		
Receita Corrente Líquida				
RECEITAS E DESPESAS DOS REGIMES DE PREVIDÊNCIA DOS SERVIDORES		Até o Bimestre		
Regime Próprio de Previdência dos Servidores - PLANO PREVIDENCIÁRIO				
Receitas Previdenciárias Realizadas				
Despesas Previdenciárias Empenhadas				
Resultado Previdenciário				
Regime Próprio de Previdência dos Servidores - PLANO FINANCEIRO				
Receitas Previdenciárias Realizadas				
Despesas Previdenciárias Liquidadas				
Resultado Previdenciário				
RESULTADO NOMINAL E PRIMÁRIO		Meta Fixada no Anexo de Metas Fiscais da LDO (a)	Resultado Apurado Até o Bimestre (b)	% em Relação à Meta (b/a)
RESULTADO PRIMÁRIO (SEM RPPS) - Acima da Linha		-118.880,00	-8.070.243,38	6.788,56
RESULTADO NOMINAL (SEM RPPS) - Abaixo da Linha		2.836.876,51		



BA - EXECUTIVO
PREFEITURA MUNICIPAL DE SÃO DESIDÉRIO



DEMONSTRATIVO SIMPLIFICADO DO RELATÓRIO RESUMIDO DA EXECUÇÃO ORÇAMENTÁRIA
ORÇAMENTO FISCAL DA SEGURIDADE SOCIAL
(Janeiro a Fevereiro) - 1º Bimestre de 2026

DESPESAS COM AÇÕES E SERVIÇOS PÚBLICOS DE SAÚDE

Despesas com Ações e Serviços Públicos de Saúde executadas com recursos de impostos

FONTE: Sistema: Sistema CONTÁBIL, Unidade Responsável: PREFEITURA MUNICIPAL DE SÃO DESIDÉRIO, Emissão: 25/03/2026, às 16:45:16, Assinado Digitalmente no dia 25/03/2026, às 16:45:16.

JOAO ANTONIO RODRIGUES LINHARES
Prefeito Municipal
Matrícula: 7164

ÁVILA IZADORA QUEIROZ SANTOS
Secretária Adm. Planej. F. e Orcamento
Matrícula: 7235

RAIMUNDO BRITO TIANO
Contador
Req. Prof.: BA022565/O