

DIÁRIO
OFICIAL



*Prefeitura Municipal
de
Jacobina*

ÍNDICE DO DIÁRIO

DECRETO

DECRETO Nº 104, DE 27 DE MARÇO DE 2026 - EXONERAÇÃO A PEDIDO - MATHEUS SOUZA DA SILVA .

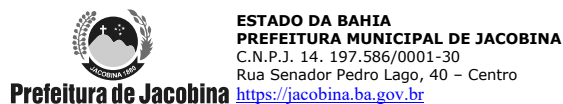
RELATÓRIO RESUMIDO DA EXECUÇÃO ORÇAMENTÁRIA

RELATÓRIO RESUMIDO DA EXECUÇÃO ORÇAMENTÁRIA

RESOLUÇÃO

RESOLUÇÃO CMS Nº 001/2026 - DISPÕE SOBRE A APROVAÇÃO DO PLANO MUNICIPAL DE SAÚDE 2026-2029, DA PROGRAMAÇÃO ANUAL DE SAÚDE (PAS) 2026, APROVAÇÃO DAS CONTAS DO 2º E 3º QUADRIMESTRES DE 2025 E APROVAÇÃO DA PRESTAÇÃO DE CONTAS 2025 RAG

DECRETO Nº 104, DE 27 DE MARÇO DE 2026 – EXONERAÇÃO A PEDIDO – MATHEUS SOUZA DA SILVA



DECRETO Nº 104, DE 27 DE MARÇO DE 2026

Exonera a pedido o Sr. **MATHEUS SOUZA DA SILVA**, do cargo de Regente da FANMUJ.

A **PREFEITA MUNICIPAL DE JACOBINA, ESTADO DA BAHIA**, no uso de suas atribuições que lhe são conferidas pela legislação em vigor, especialmente os poderes que lhe são conferidos pela Lei Orgânica do Município e de acordo com as Leis nº. 1.117, de 20 de fevereiro de 2013, que “Altera a Lei 801/2006 e dá nova redação à estrutura organizacional da Prefeitura Municipal de Jacobina e dá outras providências”, Lei 2.094, de 02 de maio de 2025, que “Dispõe sobre a alteração da Lei nº 1.117, de 20 de fevereiro de 2013 e Lei nº 257, de 28 de junho de 1995, que “Cria a Banda Marcial FANMUJ do Colégio Municipal de Jacobina – COMUJA, deste Município”.

DECRETA:

Art. 1º Exonerar a pedido o Sr. **MATHEUS SOUZA DA SILVA**, do cargo de Regente da FANMUJ - símbolo FC-5, lotado no Colégio Gilberto Dias de Miranda.

Art. 2º O presente Decreto retroage a data de 26 de março de 2026, revogadas as disposições em contrário.

Gabinete da Prefeita, 27 de março de 2026.

Valdice Castro Vieira da Silva
Prefeita



RELATÓRIO RESUMIDO DA EXECUÇÃO ORÇAMENTÁRIA

BA - EXECUTIVO

PREFEITURA MUNICIPAL DE JACOBINA

RELATÓRIO RESUMIDO DE EXECUÇÃO ORÇAMENTÁRIA

BALANÇO ORÇAMENTÁRIO

ORÇAMENTO FISCAL DA SEGURIDADE SOCIAL

(Janeiro a Fevereiro) - 1º Bimestre de 2026



RREO - Anexo 1 (LRF, Art. 52, inciso I, alíneas "a" e "b" do inciso II e §1º)

Em Reais

RECEITAS	PREVISÃO INICIAL	PREVISÃO ATUALIZADA (a)	RECEITAS REALIZADAS				SALDO (a-c)
			No Bimestre (b)	% (b/a)	Até o Bimestre (c)	% (c/a)	
RECEITAS (EXCETO INTRA-ORÇAMENTÁRIAS) (1)	510.504.619,00	510.504.619,00	83.222.719,98	16,30	83.222.719,98	16,30	427.281.899,02
RECEITAS CORRENTES	497.668.902,00	497.668.902,00	83.222.719,98	16,72	83.222.719,98	16,72	414.446.182,02
IMPOSTOS, TAXAS E CONTRIBUIÇÕES DE MELHORIA	61.946.639,00	61.946.639,00	12.653.671,47	20,43	12.653.671,47	20,43	49.292.967,53
Impostos	58.426.313,00	58.426.313,00	11.753.899,69	20,12	11.753.899,69	20,12	46.672.413,31
Impostos sobre o Patrimônio	7.075.114,00	7.075.114,00	627.975,08	8,88	627.975,08	8,88	6.447.138,92
Impostos sobre a Renda e Proventos de Qualquer Natureza	17.424.869,00	17.424.869,00	2.268.348,86	13,02	2.268.348,86	13,02	15.156.520,14
Impostos sobre a Produção e Circulação de Mercadorias e Serviços	33.926.330,00	33.926.330,00	8.857.575,75	26,11	8.857.575,75	26,11	25.068.754,25
Taxas	3.520.326,00	3.520.326,00	899.771,78	25,56	899.771,78	25,56	2.620.554,22
Taxas pelo Exercício do Poder de Polícia	3.114.536,00	3.114.536,00	869.890,47	27,93	869.890,47	27,93	2.244.645,53
Taxas pela Prestação de Serviços	405.790,00	405.790,00	29.881,31	7,36	29.881,31	7,36	375.908,69
CONTRIBUIÇÕES	26.647.490,00	26.647.490,00	3.676.022,56	13,80	3.676.022,56	13,80	22.971.467,44
Contribuições Sociais	19.338.378,00	19.338.378,00	3.031.823,23	15,68	3.031.823,23	15,68	16.306.554,77
Contribuições para Regimes Próprios de Previdência e Sistema de Proteção Social	19.338.378,00	19.338.378,00	3.031.823,23	15,68	3.031.823,23	15,68	16.306.554,77
Contribuição para o Custeio do Serviço de Iluminação Pública	7.309.112,00	7.309.112,00	644.199,33	8,81	644.199,33	8,81	6.664.912,67
Contribuição para o Custeio do Serviço de Iluminação Pública	7.309.112,00	7.309.112,00	644.199,33	8,81	644.199,33	8,81	6.664.912,67
RECEITA PATRIMONIAL	3.931.659,00	3.931.659,00	1.380.443,22	35,11	1.380.443,22	35,11	2.551.215,78
Exploração do Patrimônio Imobiliário do Estado	714.630,00	714.630,00	88.227,65	12,35	88.227,65	12,35	626.402,35
Exploração do Patrimônio Imobiliário do Estado	714.630,00	714.630,00	88.227,65	12,35	88.227,65	12,35	626.402,35
Valores Mobiliários	3.217.029,00	3.217.029,00	1.292.215,57	40,17	1.292.215,57	40,17	1.924.813,43
Juros e Correções Monetárias	3.217.029,00	3.217.029,00	1.292.215,57	40,17	1.292.215,57	40,17	1.924.813,43
RECEITA DE SERVIÇOS	4.878.044,00	4.878.044,00	821.933,96	16,85	821.933,96	16,85	4.056.110,04
Serviços Administrativos e Comerciais Gerais	73.417,00	73.417,00	62.284,22	84,84	62.284,22	84,84	11.132,78
Serviços Administrativos e Comerciais Gerais	73.417,00	73.417,00	62.284,22	84,84	62.284,22	84,84	11.132,78
Serviços e Atividades Referentes à Saúde	4.669.222,00	4.669.222,00	744.577,50	15,95	744.577,50	15,95	3.924.644,50
Serviços de Assistência à Saúde de Servidores Cívicos Militares	4.669.222,00	4.669.222,00	744.577,50	15,95	744.577,50	15,95	3.924.644,50
Outros Serviços	135.405,00	135.405,00	15.072,24	11,13	15.072,24	11,13	120.332,76
Outros Serviços	135.405,00	135.405,00	15.072,24	11,13	15.072,24	11,13	120.332,76
TRANSFERÊNCIAS CORRENTES	399.069.433,00	399.069.433,00	64.482.562,18	16,16	64.482.562,18	16,16	334.586.870,82
Transferências da União e de suas Entidades	245.778.637,00	245.778.637,00	42.500.719,20	17,29	42.500.719,20	17,29	203.277.917,80
Transferências Decorrentes de Participação na Receita da União	90.141.278,00	90.141.278,00	15.080.326,14	16,73	15.080.326,14	16,73	75.060.951,86
Transferências das Compensações Financeiras pela Exploração de Recursos Naturais	31.428.497,00	31.428.497,00	6.979.312,21	22,21	6.979.312,21	22,21	24.449.184,79
Transferências de Recursos do Sistema Único de Saúde - SUS	63.227.946,00	63.227.946,00	7.027.525,47	11,11	7.027.525,47	11,11	56.200.420,53
Transferências de Recursos do Fundo Nacional do Desenvolvimento da Educação - FNDE	9.891.971,00	9.891.971,00	1.700.153,96	17,19	1.700.153,96	17,19	8.191.817,04
Transferências de Recursos de Complementação da União ao Fundo de Manutenção e Desenvolvimento da Educação Básica e de Valorização dos Profissionais d	48.354.207,00	48.354.207,00	10.884.473,44	22,51	10.884.473,44	22,51	37.469.733,56
Transferências de Recursos do Fundo Nacional de Assistência Social - FNAS	1.746.431,00	1.746.431,00	154.631,93	8,85	154.631,93	8,85	1.591.799,07
Outras Transferências de Recursos da União e de suas Entidades	988.307,00	988.307,00	674.296,05	68,23	674.296,05	68,23	314.010,95
Transferências dos Estados e do Distrito Federal e de suas Entidades	83.032.073,00	83.032.073,00	11.447.416,28	13,79	11.447.416,28	13,79	71.584.656,72
Participação na Receita dos Estados e Distrito Federal	78.636.818,00	78.636.818,00	10.658.909,19	13,55	10.658.909,19	13,55	67.977.908,81
Transferências de Recursos do Sistema Único de Saúde - SUS	2.194.697,00	2.194.697,00	252.873,28	11,52	252.873,28	11,52	1.941.823,72
Transferências de Convênios dos Estados e DF e de Suas Entidades	0,00	0,00	480.000,00	0,00	480.000,00	0,00	-480.000,00
Outras Transferências dos Estados e Distrito Federal	2.200.558,00	2.200.558,00	55.633,81	2,53	55.633,81	2,53	2.144.924,19

SIAFIC -

Página: 1 de 5



BA - EXECUTIVO

PREFEITURA MUNICIPAL DE JACOBINA

RELATÓRIO RESUMIDO DE EXECUÇÃO ORÇAMENTÁRIA

BALANÇO ORÇAMENTÁRIO

ORÇAMENTO FISCAL DA SEGURIDADE SOCIAL

(Janeiro a Fevereiro) - 1º Bimestre de 2026



Transferências dos Municípios e de suas Entidades	0,00	0,00	17.500,00	0,00	17.500,00	0,00	-17.500,00
Transferências de Convênios dos Municípios e de Suas Entidades	0,00	0,00	17.500,00	0,00	17.500,00	0,00	-17.500,00
Transferências de Instituições Privadas	200.000,00	200.000,00	0,00	0,00	0,00	0,00	200.000,00
Transferências de Instituições Privadas	200.000,00	200.000,00	0,00	0,00	0,00	0,00	200.000,00
Transferências de Outras Instituições Públicas	70.038.723,00	70.038.723,00	10.516.926,70	15,02	10.516.926,70	15,02	59.521.796,30
Transferências de Recursos do Fundo de Manutenção e Desenvolvimento da Educação Básica e de Valorização dos Profissionais da Educação - FUNDEB	70.038.723,00	70.038.723,00	10.516.926,70	15,02	10.516.926,70	15,02	59.521.796,30
Demais Transferências Correntes	20.000,00	20.000,00	0,00	0,00	0,00	0,00	20.000,00
Transferências de Pessoas Físicas	20.000,00	20.000,00	0,00	0,00	0,00	0,00	20.000,00
OUTRAS RECEITAS CORRENTES	1.195.637,00	1.195.637,00	208.086,59	17,40	208.086,59	17,40	987.550,41
Multas Administrativas, Contratuais e Judiciais	639.745,00	639.745,00	156.004,63	24,39	156.004,63	24,39	483.740,37
Multas Administrativas, Contratuais e Judiciais	639.745,00	639.745,00	156.004,63	24,39	156.004,63	24,39	483.740,37
Indenizações, Restituições e Ressarcimentos	0,00	0,00	12.623,72	0,00	12.623,72	0,00	-12.623,72
Restituições	0,00	0,00	12.623,72	0,00	12.623,72	0,00	-12.623,72
Demais Receitas Correntes	555.892,00	555.892,00	39.458,24	7,10	39.458,24	7,10	516.433,76
Outras Receitas Correntes	555.892,00	555.892,00	39.458,24	7,10	39.458,24	7,10	516.433,76
RECEITAS DE CAPITAL	12.835.717,00	12.835.717,00	0,00	0,00	0,00	0,00	12.835.717,00
TRANSFERÊNCIAS DE CAPITAL	12.835.717,00	12.835.717,00	0,00	0,00	0,00	0,00	12.835.717,00
Transferências da União e de suas Entidades	12.835.717,00	12.835.717,00	0,00	0,00	0,00	0,00	12.835.717,00
Transferências de Recursos do Fundo Nacional do Desenvolvimento da Educação - FNDE	2.840.000,00	2.840.000,00	0,00	0,00	0,00	0,00	2.840.000,00
Transferências de Convênios da União e de suas Entidades	9.995.717,00	9.995.717,00	0,00	0,00	0,00	0,00	9.995.717,00
RECEITAS (INTRA-ORÇAMENTÁRIAS) (II)	60.432.470,00	60.432.470,00	9.453.768,10	15,64	9.453.768,10	15,64	50.978.701,90
SUBTOTAL DAS RECEITAS (III) = (I + II)	570.937.089,00	570.937.089,00	92.676.488,08	16,23	92.676.488,08	16,23	478.260.600,92
OPERAÇÕES DE CRÉDITO / REFINANCIAMENTO (IV)	0,00	0,00	0,00	0,00	0,00	0,00	0,00
Operações de Crédito - Mercado Interno	0,00	0,00	0,00	0,00	0,00	0,00	0,00
Mobiliária	0,00	0,00	0,00	0,00	0,00	0,00	0,00
Contratual	0,00	0,00	0,00	0,00	0,00	0,00	0,00
Operações de Crédito - Mercado Externo	0,00	0,00	0,00	0,00	0,00	0,00	0,00
Mobiliária	0,00	0,00	0,00	0,00	0,00	0,00	0,00
Contratual	0,00	0,00	0,00	0,00	0,00	0,00	0,00
SUBTOTAL COM REFINANCIAMENTO (V) = (III + IV)	570.937.089,00	570.937.089,00	92.676.488,08	16,23	92.676.488,08	16,23	478.260.600,92
DÉFICIT (VI)¹	--	--	--	--	0,00	--	--
TOTAL (VII) = (V + VI)	570.937.089,00	570.937.089,00	92.676.488,08	16,23	92.676.488,08	16,23	478.260.600,92
SALDOS DE EXERCÍCIOS ANTERIORES	--	684.000,00	--	--	684.000,00	--	--
Recursos Arrecadados em Exercícios Anteriores - RPPS	--	--	--	--	--	--	--
Superávit Financeiro Utilizado para Créditos Adicionais	--	684.000,00	--	--	684.000,00	--	--



BA - EXECUTIVO
PREFEITURA MUNICIPAL DE JACOBINA
RELATÓRIO RESUMIDO DE EXECUÇÃO ORÇAMENTÁRIA
BALANÇO ORÇAMENTÁRIO
ORÇAMENTO FISCAL DA SEGURIDADE SOCIAL
(Janeiro a Fevereiro) - 1º Bimestre de 2026



RECEITAS (INTRA-ORÇAMENTÁRIAS)	PREVISÃO INICIAL	PREVISÃO ATUALIZADA (a)	RECEITAS REALIZADAS				SALDO (a-c)
			No Bimestre (b)	% (b/a)	Até o Bimestre (c)	% (c/a)	
RECEITAS CORRENTES	60.432.470,00	60.432.470,00	9.453.768,10	15,64	9.453.768,10	15,64	50.978.701,90
CONTRIBUIÇÕES	60.432.470,00	60.432.470,00	9.453.768,10	15,64	9.453.768,10	15,64	50.978.701,90
Contribuições Sociais	60.432.470,00	60.432.470,00	9.453.768,10	15,64	9.453.768,10	15,64	50.978.701,90
Contribuições para Regimes Próprios de Previdência e Sistema de Proteção Social	55.511.220,00	55.511.220,00	8.716.285,49	15,70	8.716.285,49	15,70	46.794.934,51
Contribuição Patronal - Servidor Civil	36.545.440,00	36.545.440,00	4.575.516,11	12,52	4.575.516,11	12,52	31.969.923,89
Contribuição Patronal - Servidor Civil Ativo	36.545.440,00	36.545.440,00	4.575.516,11	12,52	4.575.516,11	12,52	31.969.923,89
Contribuição Patronal - Servidor Civil Ativo - Principal	36.545.440,00	36.545.440,00	4.575.516,11	12,52	4.575.516,11	12,52	31.969.923,89
Contribuição Patronal - Parcelamentos	18.965.780,00	18.965.780,00	4.140.769,38	21,83	4.140.769,38	21,83	14.825.010,62
Contribuição Patronal - Servidor Civil Ativo - Parcelamentos	18.965.780,00	18.965.780,00	4.140.769,38	21,83	4.140.769,38	21,83	14.825.010,62
Contribuição Patronal - Servidor Civil Ativo - Parcelamentos - Principal	18.965.780,00	18.965.780,00	4.140.769,38	21,83	4.140.769,38	21,83	14.825.010,62
Contribuição para Fundos de Assistência Médico-Hospitalar e Social	4.921.250,00	4.921.250,00	737.482,61	14,99	737.482,61	14,99	4.183.767,39
Contribuição para Fundos de Assistência Médica - Servidores Cívicos	4.921.250,00	4.921.250,00	737.482,61	14,99	737.482,61	14,99	4.183.767,39
Contribuição para Fundos de Assistência Médica - Servidores Cívicos	4.921.250,00	4.921.250,00	737.482,61	14,99	737.482,61	14,99	4.183.767,39
Contribuição para Fundos de Assistência Médica - Servidores Cívicos - Principal	4.921.250,00	4.921.250,00	737.482,61	14,99	737.482,61	14,99	4.183.767,39
TOTAL DAS RECEITAS (INTRA-ORÇAMENTÁRIAS) (II)	60.432.470,00	60.432.470,00	9.453.768,10	15,64	9.453.768,10	15,64	50.978.701,90



DESPESAS	DOTAÇÃO INICIAL (d)	DOTAÇÃO ATUALIZADA (e)	DESPESAS EMPENHADAS		SALDO (g)=(e-f)	DESPESAS LIQUIDADAS		SALDO (i)=(e-h)	DESPESAS PAGAS ATÉ O MÊS (j)	INSCRITAS EM RESTOS A PAGAR NÃO PROCESSADOS (k)
			No Bimestre	Até o Bimestre (f)		No Bimestre	Até o Bimestre (h)			
DESPESAS (EXCETO INTRA-ORÇAMENTÁRIAS) (VIII)	570.937.089,00	572.101.089,00	236.640.939,17	236.640.939,17	335.460.149,83	68.322.682,83	68.322.682,83	503.778.406,17	66.897.063,80	0,00
DESPESAS CORRENTES	478.334.047,00	477.715.421,11	221.486.485,37	221.486.485,37	256.228.935,74	60.858.666,75	60.858.666,75	416.856.754,36	59.543.669,72	0,00
PESSOAL E ENCARGOS SOCIAIS	260.821.373,00	256.888.973,00	157.528.940,00	157.528.940,00	99.360.033,00	36.400.485,16	36.400.485,16	220.488.487,84	36.366.014,45	0,00
JUROS E ENCARGOS DA DÍVIDA	655.000,00	655.000,00	0,00	0,00	655.000,00	0,00	0,00	655.000,00	0,00	0,00
OUTRAS DESPESAS CORRENTES	216.857.674,00	220.171.448,11	63.957.545,37	63.957.545,37	156.213.902,74	24.458.181,59	24.458.181,59	195.713.266,52	23.177.655,27	0,00
DESPESAS DE CAPITAL	70.322.531,00	72.105.156,89	15.154.453,80	15.154.453,80	56.950.703,09	7.464.016,08	7.464.016,08	64.641.140,81	7.353.394,08	0,00
INVESTIMENTOS	37.808.751,00	39.597.751,00	3.043.772,60	3.043.772,60	36.553.978,40	2.346.619,90	2.346.619,90	37.251.131,10	2.235.997,90	0,00
INVERSOES FINANCEIRAS	15.000,00	15.000,00	0,00	0,00	15.000,00	0,00	0,00	15.000,00	0,00	0,00
AMORTIZACAO DA DÍVIDA	32.498.780,00	32.492.405,89	12.110.681,20	12.110.681,20	20.381.724,69	5.117.396,18	5.117.396,18	27.375.009,71	5.117.396,18	0,00
RESERVA DE CONTINGENCIA	22.280.511,00	22.280.511,00	0,00	0,00	22.280.511,00	0,00	0,00	22.280.511,00	0,00	0,00
RESERVA DE CONTINGENCIA	22.280.511,00	22.280.511,00	0,00	0,00	22.280.511,00	0,00	0,00	22.280.511,00	0,00	0,00
DESPESAS (INTRA-ORÇAMENTÁRIAS) (IX)	0,00	0,00	0,00	0,00	0,00	0,00	0,00	0,00	0,00	0,00
SUBTOTAL DAS DESPESAS (X) = (VIII + IX)	570.937.089,00	572.101.089,00	236.640.939,17	236.640.939,17	335.460.149,83	68.322.682,83	68.322.682,83	503.778.406,17	66.897.063,80	0,00
AMORTIZAÇÃO DA DÍV. / REFINANCIAMENTO (XI)	0,00	0,00	0,00	0,00	0,00	0,00	0,00	0,00	0,00	0,00
Amortização da Dívida Interna	0,00	0,00	0,00	0,00	0,00	0,00	0,00	0,00	0,00	0,00
Dívida Mobiliária	0,00	0,00	0,00	0,00	0,00	0,00	0,00	0,00	0,00	0,00
Outras Dívidas	0,00	0,00	0,00	0,00	0,00	0,00	0,00	0,00	0,00	0,00
Amortização da Dívida Externa	0,00	0,00	0,00	0,00	0,00	0,00	0,00	0,00	0,00	0,00
Dívida Mobiliária	0,00	0,00	0,00	0,00	0,00	0,00	0,00	0,00	0,00	0,00
Outras Dívidas	0,00	0,00	0,00	0,00	0,00	0,00	0,00	0,00	0,00	0,00
SUBTOTAL C/ REFINANCIAMENTO (XII) = (X + XI)	570.937.089,00	572.101.089,00	236.640.939,17	236.640.939,17	335.460.149,83	68.322.682,83	68.322.682,83	503.778.406,17	66.897.063,80	0,00
SUPERÁVIT (XIII)	--	--	--	0,00	--	--	24.353.805,25	--	--	--
TOTAL (XIV) = (XII + XIII)	570.937.089,00	572.101.089,00	236.640.939,17	236.640.939,17	335.460.149,83	68.322.682,83	92.676.488,08	503.778.406,17	66.897.063,80	0,00
RESERVA DO RPPS	0,00	0,00	0,00	0,00	0,00	0,00	0,00	0,00	0,00	0,00

FONTE: Sistema: Sistema CONTÁBIL, Unidade Responsável: PREFEITURA MUNICIPAL DE JACOBINA, Emissão: 26/03/2026, às 16:33:13, Assinado Digitalmente no dia 26/03/2026, às 16:33:13.

1 O déficit será apurado pela diferença entre a receita realizada e a despesa liquidada nos cinco primeiros bimestres e a despesa empenhada no último bimestre.

2 Essa linha será apresentada somente no Demonstrativo aplicado aos Estados

VALDICE CASTRO VIEIRA DA SILVA
Prefeita Municipal
CPF: 185.050.905-00

ANTONIO NICOLAU MOURA CUNHA
Sec. de Finanças
CPF: 421.291.255-49

DIANE SOUZA SILVA LOPES
Diretor Contábil
CPF: 519.039.385-20



BA - EXECUTIVO

PREFEITURA MUNICIPAL DE JACOBINA

RELATÓRIO RESUMIDO DE EXECUÇÃO ORÇAMENTÁRIA

BALANÇO ORÇAMENTÁRIO

ORÇAMENTO FISCAL DA SEGURIDADE SOCIAL

(Janeiro a Fevereiro) - 1º Bimestre de 2026



DESPESAS (INTRA-ORÇAMENTÁRIAS)	DOTAÇÃO INICIAL (d)	DOTAÇÃO ATUALIZADA (e)	DESPESAS EMPENHADAS		SALDO (g)=(e-f)	DESPESAS LIQUIDADAS		SALDO (i)=(e-h)	DESPESAS PAGAS ATÉ O MÊS (j)	INSCRITAS EM RESTOS A PAGAR NÃO PROCESSADOS (k)
			No Bimestre	Até o Bimestre (f)		No Bimestre	Até o Bimestre (h)			
DESPESAS CORRENTES	41.468.690,00	40.775.790,00	20.154.100,00	20.154.100,00	20.621.690,00	5.313.001,82	5.313.001,82	35.462.788,18	5.313.001,82	0,00
PESSOAL E ENCARGOS SOCIAIS	36.546.440,00	35.739.440,00	17.162.000,00	17.162.000,00	18.577.440,00	4.575.519,21	4.575.519,21	31.163.920,79	4.575.519,21	0,00
OUTRAS DESPESAS CORRENTES	4.922.250,00	5.036.350,00	2.992.100,00	2.992.100,00	2.044.250,00	737.482,61	737.482,61	4.298.867,39	737.482,61	0,00
DESPESAS DE CAPITAL	18.963.780,00	18.963.780,00	7.110.681,20	7.110.681,20	11.853.098,80	4.140.769,38	4.140.769,38	14.823.010,62	4.140.769,38	0,00
AMORTIZAÇÃO DA DÍVIDA	18.963.780,00	18.963.780,00	7.110.681,20	7.110.681,20	11.853.098,80	4.140.769,38	4.140.769,38	14.823.010,62	4.140.769,38	0,00
TOTAL DESPESAS (INTRA-ORÇAMENTÁRIAS)	60.432.470,00	59.739.570,00	27.264.781,20	27.264.781,20	32.474.788,80	9.453.771,20	9.453.771,20	50.285.798,80	9.453.771,20	0,00



BA - EXECUTIVO

PREFEITURA MUNICIPAL DE JACOBINA

RELATÓRIO RESUMIDO DE EXECUÇÃO ORÇAMENTÁRIA

DEMONSTRATIVO DA EXECUÇÃO DAS DESPESAS POR FUNÇÃO/SUBFUNÇÃO

ORÇAMENTO FISCAL DA SEGURIDADE SOCIAL

(Janeiro a Fevereiro) - 1º Bimestre de 2026



RREO - Anexo 2 (LRF, Art. 52, inciso II, alínea "c")

FUNÇÃO/SUBFUNÇÃO	DOTAÇÃO INICIAL	DOTAÇÃO ATUALIZADA (a)	DESPESAS EMPENHADAS			SALDO (c) = (a-b)	DESPESAS LIQUIDADAS			SALDO (e) = (a-d)	INSCRITAS EM RESTOS A PAGAR NÃO PROCESSADOS (f)
			No Bimestre	Até o Bimestre (b)	% (b/total b)		No Bimestre	Até o Bimestre (d)	% (d/total d)		
DESPESAS (EXCETO INTRA-ORÇAMENTÁRIAS) (I)	510.504.619,00	512.361.519,00	209.376.157,97	209.376.157,97	88,48	302.985.361,03	58.868.911,63	58.868.911,63	86,16	453.492.607,37	0,00
LEGISLATIVA	18.051.869,00	18.051.869,00	7.623.337,66	7.623.337,66	3,22	10.428.531,34	2.248.001,61	2.248.001,61	3,29	15.803.867,39	0,00
Ação Legislativa	18.051.869,00	18.051.869,00	7.623.337,66	7.623.337,66	3,22	10.428.531,34	2.248.001,61	2.248.001,61	3,29	15.803.867,39	0,00
SAÚDE	117.762.013,00	116.468.387,11	54.373.530,64	54.373.530,64	22,98	62.094.856,47	15.871.152,03	15.871.152,03	23,23	100.597.235,08	0,00
Administração Geral	14.982.782,00	17.590.156,11	12.422.101,32	12.422.101,32	5,25	5.168.054,79	2.297.870,06	2.297.870,06	3,36	15.292.286,05	0,00
Normatização e Fiscalização	8.000,00	8.000,00	0,00	0,00	0,00	8.000,00	0,00	0,00	0,00	8.000,00	0,00
Tecnologia da Informação	200.000,00	200.000,00	110.000,00	110.000,00	0,05	90.000,00	18.257,40	18.257,40	0,03	181.742,60	0,00
Formação de Recursos Humanos	20.000,00	220.000,00	0,00	0,00	0,00	220.000,00	0,00	0,00	0,00	220.000,00	0,00
Comunicação Social	20.000,00	20.000,00	0,00	0,00	0,00	20.000,00	0,00	0,00	0,00	20.000,00	0,00
Atenção Básica	42.232.284,00	39.273.484,00	21.977.558,00	21.977.558,00	9,29	17.295.926,00	7.258.918,19	7.258.918,19	10,62	32.014.565,81	0,00
Assistência Hospitalar e Ambulatorial	39.533.516,00	37.848.516,00	13.547.071,32	13.547.071,32	5,72	24.301.444,68	4.163.888,53	4.163.888,53	6,09	33.684.627,47	0,00
Suporte Profilático e Terapêutico	5.250.000,00	5.750.000,00	1.405.000,00	1.405.000,00	0,59	4.345.000,00	303.101,85	303.101,85	0,44	5.446.898,15	0,00
Vigilância Sanitária	833.462,00	833.462,00	340.500,00	340.500,00	0,14	492.962,00	87.692,10	87.692,10	0,13	745.769,90	0,00
Vigilância Epidemiológica	6.826.093,00	6.826.093,00	2.911.500,00	2.911.500,00	1,23	3.914.593,00	932.162,28	932.162,28	1,36	5.893.930,72	0,00
Proteção e Benefícios ao Trabalhador	195.000,00	195.000,00	16.000,00	16.000,00	0,01	179.000,00	0,00	0,00	0,00	195.000,00	0,00
Transferências	7.660.876,00	7.703.676,00	1.643.800,00	1.643.800,00	0,69	6.059.876,00	809.261,62	809.261,62	1,18	6.894.414,38	0,00
TRABALHO	290.000,00	290.000,00	0,00	0,00	0,00	290.000,00	0,00	0,00	0,00	290.000,00	0,00
Fomento ao Trabalho	290.000,00	290.000,00	0,00	0,00	0,00	290.000,00	0,00	0,00	0,00	290.000,00	0,00
EDUCAÇÃO	140.749.198,00	141.849.198,00	52.548.615,80	52.548.615,80	22,21	89.300.582,20	15.023.690,17	15.023.690,17	21,99	126.825.507,83	0,00
Administração Geral	15.243.333,00	16.103.333,00	3.523.556,00	3.523.556,00	1,49	12.579.777,00	1.492.694,04	1.492.694,04	2,18	14.610.638,96	0,00
Normatização e Fiscalização	45.000,00	45.000,00	0,00	0,00	0,00	45.000,00	0,00	0,00	0,00	45.000,00	0,00
Tecnologia da Informação	120.000,00	120.000,00	15.171,20	15.171,20	0,01	104.828,80	7.035,60	7.035,60	0,01	112.964,40	0,00
Formação de Recursos Humanos	30.000,00	30.000,00	0,00	0,00	0,00	30.000,00	0,00	0,00	0,00	30.000,00	0,00
Comunicação Social	20.000,00	20.000,00	1.000,00	1.000,00	0,00	19.000,00	0,00	0,00	0,00	20.000,00	0,00
Alimentação e Nutrição	6.399.589,00	6.317.589,00	100.100,00	100.100,00	0,04	6.217.489,00	73.453,60	73.453,60	0,11	6.244.135,40	0,00
Ensino Fundamental	72.420.054,00	75.690.054,00	39.926.500,00	39.926.500,00	16,87	35.763.554,00	11.158.336,04	11.158.336,04	16,33	64.531.717,96	0,00
Ensino Médio	20.000,00	20.000,00	0,00	0,00	0,00	20.000,00	0,00	0,00	0,00	20.000,00	0,00
Ensino Profissional	20.000,00	20.000,00	0,00	0,00	0,00	20.000,00	0,00	0,00	0,00	20.000,00	0,00

SIAFIC -

Página: 1 de 6



Ensino Superior	20.000,00	20.000,00	0,00	0,00	0,00	20.000,00	0,00	0,00	0,00	20.000,00	0,00
Educação Infantil	25.845.409,00	25.780.409,00	8.946.788,60	8.946.788,60	3,78	16.833.620,40	2.292.170,89	2.292.170,89	3,35	23.488.238,11	0,00
Educação de Jovens e Adultos	227.000,00	227.000,00	0,00	0,00	0,00	227.000,00	0,00	0,00	0,00	227.000,00	0,00
Educação Especial	500.000,00	500.000,00	0,00	0,00	0,00	500.000,00	0,00	0,00	0,00	500.000,00	0,00
Educação Básica	2.570.000,00	2.480.000,00	2.000,00	2.000,00	0,00	2.478.000,00	0,00	0,00	0,00	2.480.000,00	0,00
Transporte Rodoviário	17.218.813,00	14.425.813,00	33.500,00	33.500,00	0,01	14.392.313,00	0,00	0,00	0,00	14.425.813,00	0,00
Transferências para a Educação Básica	50.000,00	50.000,00	0,00	0,00	0,00	50.000,00	0,00	0,00	0,00	50.000,00	0,00
CULTURA	6.018.764,00	6.278.764,00	1.131.100,00	1.131.100,00	0,48	5.147.664,00	535.000,00	535.000,00	0,78	5.743.764,00	0,00
Administração Geral	236.000,00	236.000,00	900,00	900,00	0,00	235.100,00	400,00	400,00	0,00	235.600,00	0,00
Normatização e Fiscalização	6.000,00	6.000,00	0,00	0,00	0,00	6.000,00	0,00	0,00	0,00	6.000,00	0,00
Formação de Recursos Humanos	20.000,00	20.000,00	0,00	0,00	0,00	20.000,00	0,00	0,00	0,00	20.000,00	0,00
Difusão Cultural	5.751.764,00	6.011.764,00	1.130.200,00	1.130.200,00	0,48	4.881.564,00	534.600,00	534.600,00	0,78	5.477.164,00	0,00
Transferências	5.000,00	5.000,00	0,00	0,00	0,00	5.000,00	0,00	0,00	0,00	5.000,00	0,00
DIREITOS DA CIDADANIA	1.053.000,00	1.118.000,00	496.949,20	496.949,20	0,21	621.050,80	135.372,89	135.372,89	0,20	982.627,11	0,00
Administração Geral	612.000,00	677.000,00	435.765,00	435.765,00	0,18	241.235,00	129.274,47	129.274,47	0,19	547.725,53	0,00
Normatização e Fiscalização	19.000,00	19.000,00	0,00	0,00	0,00	19.000,00	0,00	0,00	0,00	19.000,00	0,00
Tecnologia da Informação	5.000,00	5.000,00	0,00	0,00	0,00	5.000,00	0,00	0,00	0,00	5.000,00	0,00
Formação de Recursos Humanos	15.000,00	15.000,00	0,00	0,00	0,00	15.000,00	0,00	0,00	0,00	15.000,00	0,00
Assistência ao Idoso	21.000,00	21.000,00	200,00	200,00	0,00	20.800,00	0,00	0,00	0,00	21.000,00	0,00
Assistência ao Portador de Deficiência	13.000,00	13.000,00	0,00	0,00	0,00	13.000,00	0,00	0,00	0,00	13.000,00	0,00
Assistência à Criança e ao Adolescente	243.000,00	243.000,00	0,00	0,00	0,00	243.000,00	0,00	0,00	0,00	243.000,00	0,00
Direitos Indiv., Coletivos e Difusos	125.000,00	125.000,00	60.984,20	60.984,20	0,03	64.015,80	6.098,42	6.098,42	0,01	118.901,58	0,00
URBANISMO	32.924.447,00	30.600.947,00	4.137.534,90	4.137.534,90	1,75	26.463.412,10	2.103.328,09	2.103.328,09	3,08	28.497.618,91	0,00
Administração Geral	5.868.000,00	6.160.000,00	3.018.634,90	3.018.634,90	1,28	3.141.365,10	1.067.164,73	1.067.164,73	1,56	5.092.835,27	0,00
Normatização e Fiscalização	1.000.000,00	1.000.000,00	0,00	0,00	0,00	1.000.000,00	0,00	0,00	0,00	1.000.000,00	0,00
Ordenamento Territorial	5.400.000,00	2.247.500,00	0,00	0,00	0,00	2.247.500,00	0,00	0,00	0,00	2.247.500,00	0,00
Formação de Recursos Humanos	20.000,00	20.000,00	0,00	0,00	0,00	20.000,00	0,00	0,00	0,00	20.000,00	0,00
Infra-estrutura Urbana	16.171.415,00	16.648.415,00	1.036.000,00	1.036.000,00	0,44	15.612.415,00	959.664,24	959.664,24	1,40	15.688.750,76	0,00
Serviços Urbanos	4.465.032,00	4.525.032,00	82.900,00	82.900,00	0,04	4.442.132,00	76.499,12	76.499,12	0,11	4.448.532,88	0,00
HABITAÇÃO	360.000,00	360.000,00	1.900,00	1.900,00	0,00	358.100,00	0,00	0,00	0,00	360.000,00	0,00
Assistência Comunitária	220.000,00	220.000,00	1.900,00	1.900,00	0,00	218.100,00	0,00	0,00	0,00	220.000,00	0,00
Habitação Urbana	140.000,00	140.000,00	0,00	0,00	0,00	140.000,00	0,00	0,00	0,00	140.000,00	0,00
SANEAMENTO	33.382.298,00	30.810.298,00	3.322.500,00	3.322.500,00	1,40	27.487.798,00	2.213.691,75	2.213.691,75	3,24	28.596.606,25	0,00
Saneamento Básico Urbano	33.382.298,00	30.810.298,00	3.322.500,00	3.322.500,00	1,40	27.487.798,00	2.213.691,75	2.213.691,75	3,24	28.596.606,25	0,00
GESTÃO AMBIENTAL	1.586.243,00	1.621.243,00	484.977,95	484.977,95	0,20	1.136.265,05	146.578,92	146.578,92	0,21	1.474.664,08	0,00
Administração Geral	846.000,00	881.000,00	474.977,95	474.977,95	0,20	406.022,05	146.578,92	146.578,92	0,21	734.421,08	0,00
Normatização e Fiscalização	15.000,00	15.000,00	0,00	0,00	0,00	15.000,00	0,00	0,00	0,00	15.000,00	0,00
Tecnologia da Informação	5.000,00	5.000,00	0,00	0,00	0,00	5.000,00	0,00	0,00	0,00	5.000,00	0,00
Preservação e Conservação Ambiental	375.047,00	375.047,00	10.000,00	10.000,00	0,00	365.047,00	0,00	0,00	0,00	375.047,00	0,00



Controle Ambiental	345.196,00	345.196,00	0,00	0,00	0,00	345.196,00	0,00	0,00	0,00	345.196,00	0,00
AGRICULTURA	4.012.000,00	4.168.000,00	2.038.394,00	2.038.394,00	0,86	2.129.606,00	514.469,92	514.469,92	0,75	3.653.530,08	0,00
Administração Geral	3.157.000,00	3.313.000,00	2.037.394,00	2.037.394,00	0,86	1.275.606,00	514.469,92	514.469,92	0,75	2.798.530,08	0,00
Tecnologia da Informação	5.000,00	5.000,00	0,00	0,00	0,00	5.000,00	0,00	0,00	0,00	5.000,00	0,00
Formação de Recursos Humanos	20.000,00	20.000,00	0,00	0,00	0,00	20.000,00	0,00	0,00	0,00	20.000,00	0,00
Recursos Hídricos	200.000,00	200.000,00	0,00	0,00	0,00	200.000,00	0,00	0,00	0,00	200.000,00	0,00
Extensão Rural	40.000,00	40.000,00	0,00	0,00	0,00	40.000,00	0,00	0,00	0,00	40.000,00	0,00
Promoção Da Produção Agropecuária	500.000,00	500.000,00	0,00	0,00	0,00	500.000,00	0,00	0,00	0,00	500.000,00	0,00
Defesa Agropecuária	90.000,00	90.000,00	1.000,00	1.000,00	0,00	89.000,00	0,00	0,00	0,00	90.000,00	0,00
COMÉRCIO E SERVIÇOS	2.315.000,00	2.186.000,00	100,00	100,00	0,00	2.185.900,00	13,08	13,08	0,00	2.185.986,92	0,00
Promoção Comercial	325.000,00	325.000,00	0,00	0,00	0,00	325.000,00	0,00	0,00	0,00	325.000,00	0,00
Comercialização	1.500.000,00	1.371.000,00	100,00	100,00	0,00	1.370.900,00	13,08	13,08	0,00	1.370.986,92	0,00
Turismo	480.000,00	480.000,00	0,00	0,00	0,00	480.000,00	0,00	0,00	0,00	480.000,00	0,00
Transferências	10.000,00	10.000,00	0,00	0,00	0,00	10.000,00	0,00	0,00	0,00	10.000,00	0,00
ENERGIA	1.700.000,00	1.440.000,00	0,00	0,00	0,00	1.440.000,00	0,00	0,00	0,00	1.440.000,00	0,00
Conservação de Energia	1.700.000,00	1.440.000,00	0,00	0,00	0,00	1.440.000,00	0,00	0,00	0,00	1.440.000,00	0,00
TRANSPORTE	8.477.721,00	8.960.721,00	2.167.662,64	2.167.662,64	0,92	6.793.058,36	1.018.512,51	1.018.512,51	1,49	7.942.208,49	0,00
Administração Geral	4.595.768,00	5.097.768,00	1.718.595,66	1.718.595,66	0,73	3.379.172,34	828.372,46	828.372,46	1,21	4.269.395,54	0,00
Tecnologia da Informação	10.000,00	48.000,00	36.839,98	36.839,98	0,02	11.160,02	4.969,98	4.969,98	0,01	43.030,02	0,00
Formação de Recursos Humanos	20.000,00	20.000,00	0,00	0,00	0,00	20.000,00	0,00	0,00	0,00	20.000,00	0,00
Informação e Inteligência	75.000,00	132.000,00	57.000,00	57.000,00	0,02	75.000,00	22.800,00	22.800,00	0,03	109.200,00	0,00
Infra-estrutura Urbana	600.000,00	600.000,00	1.000,00	1.000,00	0,00	599.000,00	0,00	0,00	0,00	600.000,00	0,00
Transporte Rodoviário	3.171.953,00	3.057.953,00	354.227,00	354.227,00	0,15	2.703.726,00	162.370,07	162.370,07	0,24	2.895.582,93	0,00
Representação Judicial e Extrajudicial	5.000,00	5.000,00	0,00	0,00	0,00	5.000,00	0,00	0,00	0,00	5.000,00	0,00
DESPORTO E LAZER	2.997.000,00	3.020.000,00	825.600,00	825.600,00	0,35	2.194.400,00	384.843,60	384.843,60	0,56	2.635.156,40	0,00
Administração Geral	587.000,00	610.000,00	315.600,00	315.600,00	0,13	294.400,00	82.703,04	82.703,04	0,12	527.296,96	0,00
Tecnologia da Informação	5.000,00	5.000,00	0,00	0,00	0,00	5.000,00	0,00	0,00	0,00	5.000,00	0,00
Formação de Recursos Humanos	20.000,00	20.000,00	0,00	0,00	0,00	20.000,00	0,00	0,00	0,00	20.000,00	0,00
Desporto Comunitário	2.385.000,00	2.385.000,00	510.000,00	510.000,00	0,22	1.875.000,00	302.140,56	302.140,56	0,44	2.082.859,44	0,00
ENCARGOS ESPECIAIS	18.059.476,00	19.063.101,89	6.491.377,81	6.491.377,81	2,74	12.571.724,08	2.049.919,32	2.049.919,32	3,00	17.013.182,57	0,00
Serviço da Dívida Interna	14.449.000,00	14.452.625,89	5.015.000,00	5.015.000,00	2,12	9.437.625,89	987.921,87	987.921,87	1,45	13.464.704,02	0,00
Transferências	5.000,00	5.000,00	57,81	57,81	0,00	4.942,19	57,81	57,81	0,00	4.942,19	0,00
Outros Encargos Especiais	3.605.476,00	4.605.476,00	1.476.320,00	1.476.320,00	0,62	3.129.156,00	1.061.939,64	1.061.939,64	1,55	3.543.536,36	0,00
ADMINISTRAÇÃO	18.464.400,00	23.460.400,00	11.810.871,72	11.810.871,72	4,99	11.649.528,28	5.925.975,47	5.925.975,47	8,67	17.534.424,53	0,00
Planejamento e Orçamento	20.000,00	20.000,00	0,00	0,00	0,00	20.000,00	0,00	0,00	0,00	20.000,00	0,00
Administração Geral	16.920.400,00	21.371.400,00	10.734.334,69	10.734.334,69	4,54	10.637.065,31	5.548.226,86	5.548.226,86	8,12	15.823.173,14	0,00
Administração Financeira	20.000,00	20.000,00	1.000,00	1.000,00	0,00	19.000,00	0,00	0,00	0,00	20.000,00	0,00
Controle Interno	311.000,00	311.000,00	160.000,00	160.000,00	0,07	151.000,00	48.000,00	48.000,00	0,07	263.000,00	0,00
Tecnologia da Informação	648.000,00	693.000,00	193.800,00	193.800,00	0,08	499.200,00	67.704,00	67.704,00	0,10	625.296,00	0,00



Formação de Recursos Humanos	60.000,00	60.000,00	13.466,26	13.466,26	0,01	46.533,74	0,00	0,00	0,00	60.000,00	0,00
Administração de Receitas	20.000,00	20.000,00	0,00	0,00	0,00	20.000,00	0,00	0,00	0,00	20.000,00	0,00
Comunicação Social	100.000,00	600.000,00	526.000,00	526.000,00	0,22	74.000,00	234.591,81	234.591,81	0,34	365.408,19	0,00
Transferências	179.000,00	179.000,00	136.516,80	136.516,80	0,06	42.483,20	22.702,80	22.702,80	0,03	156.297,20	0,00
Representação Judicial e Extrajudicial	186.000,00	186.000,00	45.753,97	45.753,97	0,02	140.246,03	4.750,00	4.750,00	0,01	181.250,00	0,00
SEGURANÇA PÚBLICA	14.234.798,00	14.655.298,00	5.690.400,00	5.690.400,00	2,40	8.964.898,00	1.641.687,48	1.641.687,48	2,40	13.013.610,52	0,00
Policiamento	9.210.000,00	9.382.000,00	5.404.000,00	5.404.000,00	2,28	3.978.000,00	1.551.983,59	1.551.983,59	2,27	7.830.016,41	0,00
Defesa Civil	5.024.798,00	5.273.298,00	286.400,00	286.400,00	0,12	4.986.898,00	89.703,89	89.703,89	0,13	5.183.594,11	0,00
ASSISTÊNCIA SOCIAL	8.238.615,00	8.131.515,00	3.137.804,67	3.137.804,67	1,33	4.993.710,33	964.470,57	964.470,57	1,41	7.167.044,43	0,00
Administração Geral	3.027.400,00	3.026.400,00	984.661,65	984.661,65	0,42	2.041.738,35	407.453,15	407.453,15	0,60	2.618.946,85	0,00
Normatização e Fiscalização	10.000,00	10.000,00	0,00	0,00	0,00	10.000,00	0,00	0,00	0,00	10.000,00	0,00
Tecnologia da Informação	30.000,00	30.000,00	29.930,91	29.930,91	0,01	69,09	3.431,92	3.431,92	0,01	26.568,08	0,00
Comunicação Social	50.000,00	50.000,00	0,00	0,00	0,00	50.000,00	0,00	0,00	0,00	50.000,00	0,00
Assistência à Criança e ao Adolescente	140.000,00	130.000,00	3.500,00	3.500,00	0,00	126.500,00	0,00	0,00	0,00	130.000,00	0,00
Assistência Comunitária	278.000,00	292.800,00	93.900,00	93.900,00	0,04	198.900,00	16.722,74	16.722,74	0,02	276.077,26	0,00
Serviços Socioassistenciais	3.423.215,00	3.331.315,00	1.466.172,11	1.466.172,11	0,62	1.865.142,89	407.348,73	407.348,73	0,60	2.923.966,27	0,00
Segurança de Renda	485.000,00	497.000,00	149.240,00	149.240,00	0,06	347.760,00	50.944,88	50.944,88	0,07	446.055,12	0,00
Alimentação e Nutrição	60.000,00	60.000,00	0,00	0,00	0,00	60.000,00	0,00	0,00	0,00	60.000,00	0,00
Fomento ao Trabalho	20.000,00	19.000,00	400,00	400,00	0,00	18.600,00	0,00	0,00	0,00	19.000,00	0,00
Transferências	715.000,00	685.000,00	410.000,00	410.000,00	0,17	275.000,00	78.569,15	78.569,15	0,11	606.430,85	0,00
PREVIDÊNCIA SOCIAL	57.547.266,00	57.547.266,00	53.093.500,98	53.093.500,98	22,44	4.453.765,02	8.092.204,22	8.092.204,22	11,84	49.455.061,78	0,00
Administração Geral	1.994.000,00	1.994.000,00	1.141.406,71	1.141.406,71	0,48	852.593,29	193.061,66	193.061,66	0,28	1.800.938,34	0,00
Tecnologia da Informação	9.266,00	9.266,00	2.094,27	2.094,27	0,00	7.171,73	334,42	334,42	0,00	8.931,58	0,00
Previdência do Regime Estatutário	52.600.000,00	52.600.000,00	49.965.000,00	49.965.000,00	21,11	2.635.000,00	7.472.939,36	7.472.939,36	10,94	45.127.060,64	0,00
Previdência Especial	2.900.000,00	2.900.000,00	1.985.000,00	1.985.000,00	0,84	915.000,00	425.868,78	425.868,78	0,62	2.474.131,22	0,00
Outros Encargos Especiais	44.000,00	44.000,00	0,00	0,00	0,00	44.000,00	0,00	0,00	0,00	44.000,00	0,00
RESERVA DE CONTINGÊNCIA	22.280.511,00	22.280.511,00	0,00	0,00	0,00	22.280.511,00	0,00	0,00	0,00	22.280.511,00	0,00
Reserva de Contingência	22.280.511,00	22.280.511,00	0,00	0,00	0,00	22.280.511,00	0,00	0,00	0,00	22.280.511,00	0,00
DESPESAS (INTRA-ORÇAMENTÁRIAS) (II)	60.432.470,00	59.739.570,00	27.264.781,20	27.264.781,20	11,52	32.474.788,80	9.453.771,20	9.453.771,20	13,84	50.285.798,80	0,00
TOTAL (III) = (I + II)	570.937.089,00	572.101.089,00	236.640.939,17	236.640.939,17	100,00	335.460.149,83	68.322.682,83	68.322.682,83	100,00	503.778.406,17	0,00

FONTE: Sistema: Sistema CONTÁBIL, Unidade Responsável: PREFEITURA MUNICIPAL DE JACOBINA, Emissão: 26/03/2026, às 16:35:31, Assinado Digitalmente no dia 26/03/2026, às 16:35:31.

! Essa coluna poderá ser aproximada somente no último bimestre.

VALDICE CASTRO VIEIRA DA SILVA
Prefeita Municipal
CPF: 185.050.905-00

ANTÔNIO NICOLAU MOURA CUNHA
Sec. de Finanças
CPF: 421.291.255-49

DIANE SOUZA SILVA LOPES
Diretor Contábil
CPF: 519.039.385-20



BA - EXECUTIVO

PREFEITURA MUNICIPAL DE JACOBINA

RELATÓRIO RESUMIDO DE EXECUÇÃO ORÇAMENTÁRIA

DEMONSTRATIVO DA EXECUÇÃO DAS DESPESAS POR FUNÇÃO/SUBFUNÇÃO

ORÇAMENTO FISCAL DA SEGURIDADE SOCIAL

(Janeiro a Fevereiro) - 1º Bimestre de 2026



RREO - Anexo 2 (LRF, Art. 52, inciso II, alínea "c")

FUNÇÃO / SUBFUNÇÃO	DOTAÇÃO INICIAL	DOTAÇÃO ATUALIZADA (a)	DESPESAS EMPENHADAS			SALDO (c) = (a-b)	DESPESAS LIQUIDADAS			SALDO (e) = (a-d)	INSCRITAS EM RESTOS A PAGAR NÃO PROCESSADOS (f)
			No Bimestre	Até o Bimestre (b)	% (b/total b)		No Bimestre	Até o Bimestre (d)	% (d/total d)		
DESPESAS (INTRA-ORÇAMENTÁRIAS) (II)	60.432.470,00	59.739.570,00	27.264.781,20	27.264.781,20	11,52	32.474.788,80	9.453.771,20	9.453.771,20	13,84	50.285.798,80	0,00
LEGISLATIVA	480.000,00	480.000,00	250.000,00	250.000,00	0,11	230.000,00	69.685,81	69.685,81	0,10	410.314,19	0,00
Ação Legislativa	480.000,00	480.000,00	250.000,00	250.000,00	0,11	230.000,00	69.685,81	69.685,81	0,10	410.314,19	0,00
ADMINISTRAÇÃO	3.805.600,00	3.805.600,00	1.650.000,00	1.650.000,00	0,70	2.155.600,00	859.522,75	859.522,75	1,26	2.946.077,25	0,00
Administração Geral	3.675.200,00	3.675.200,00	1.650.000,00	1.650.000,00	0,70	2.025.200,00	859.522,75	859.522,75	1,26	2.815.677,25	0,00
Controle Interno	88.400,00	88.400,00	0,00	0,00	0,00	88.400,00	0,00	0,00	0,00	88.400,00	0,00
Representação Judicial e Extrajudicial	42.000,00	42.000,00	0,00	0,00	0,00	42.000,00	0,00	0,00	0,00	42.000,00	0,00
SEGURANÇA PÚBLICA	2.557.800,00	2.557.800,00	0,00	0,00	0,00	2.557.800,00	0,00	0,00	0,00	2.557.800,00	0,00
Policciamento	2.557.800,00	2.557.800,00	0,00	0,00	0,00	2.557.800,00	0,00	0,00	0,00	2.557.800,00	0,00
ASSISTÊNCIA SOCIAL	758.740,00	865.840,00	248.100,00	248.100,00	0,10	617.740,00	55.804,86	55.804,86	0,08	810.035,14	0,00
Administração Geral	538.800,00	538.800,00	70.000,00	70.000,00	0,03	468.800,00	34.192,73	34.192,73	0,05	504.607,27	0,00
Serviços Socioassistenciais	150.140,00	257.240,00	145.100,00	145.100,00	0,06	112.140,00	21.612,13	21.612,13	0,03	235.627,87	0,00
Segurança de Renda	69.800,00	69.800,00	33.000,00	33.000,00	0,01	36.800,00	0,00	0,00	0,00	69.800,00	0,00
PREVIDÊNCIA SOCIAL	140.000,00	140.000,00	60.000,00	60.000,00	0,03	80.000,00	10.195,38	10.195,38	0,01	129.804,62	0,00
Administração Geral	140.000,00	140.000,00	60.000,00	60.000,00	0,03	80.000,00	10.195,38	10.195,38	0,01	129.804,62	0,00
SAÚDE	6.851.750,00	7.151.750,00	2.042.000,00	2.042.000,00	0,86	5.109.750,00	1.206.987,56	1.206.987,56	1,77	5.944.762,44	0,00
Administração Geral	952.800,00	952.800,00	450.000,00	450.000,00	0,19	502.800,00	281.561,00	281.561,00	0,41	671.239,00	0,00
Atenção Básica	3.897.700,00	3.597.700,00	901.000,00	901.000,00	0,38	2.696.700,00	642.398,62	642.398,62	0,94	2.955.301,38	0,00
Assistência Hospitalar e Ambulatorial	419.100,00	1.019.100,00	651.000,00	651.000,00	0,28	368.100,00	283.027,94	283.027,94	0,41	736.072,06	0,00
Vigilância Sanitária	150.150,00	150.150,00	20.000,00	20.000,00	0,01	130.150,00	0,00	0,00	0,00	150.150,00	0,00
Vigilância Epidemiológica	1.432.000,00	1.432.000,00	20.000,00	20.000,00	0,01	1.412.000,00	0,00	0,00	0,00	1.432.000,00	0,00
EDUCAÇÃO	23.699.600,00	22.599.600,00	15.900.000,00	15.900.000,00	6,72	6.699.600,00	3.110.805,46	3.110.805,46	4,55	19.488.794,54	0,00
Administração Geral	834.900,00	834.900,00	400.000,00	400.000,00	0,17	434.900,00	81.732,52	81.732,52	0,12	753.167,48	0,00
Ensino Fundamental	18.093.400,00	16.993.400,00	12.900.000,00	12.900.000,00	5,45	4.093.400,00	2.454.020,75	2.454.020,75	3,59	14.539.379,25	0,00
Educação Infantil	4.767.100,00	4.767.100,00	2.600.000,00	2.600.000,00	1,10	2.167.100,00	575.052,19	575.052,19	0,84	4.192.047,81	0,00
Educação de Jovens e Adultos	4.200,00	4.200,00	0,00	0,00	0,00	4.200,00	0,00	0,00	0,00	4.200,00	0,00
CULTURA	6.600,00	6.600,00	0,00	0,00	0,00	6.600,00	0,00	0,00	0,00	6.600,00	0,00
Administração Geral	6.600,00	6.600,00	0,00	0,00	0,00	6.600,00	0,00	0,00	0,00	6.600,00	0,00



DIREITOS DA CIDADANIA	165.000,00	165.000,00	0,00	0,00	0,00	165.000,00	0,00	0,00	0,00	165.000,00	0,00
Administração Geral	165.000,00	165.000,00	0,00	0,00	0,00	165.000,00	0,00	0,00	0,00	165.000,00	0,00
URBANISMO	1.451.000,00	1.451.000,00	0,00	0,00	0,00	1.451.000,00	0,00	0,00	0,00	1.451.000,00	0,00
Administração Geral	1.451.000,00	1.451.000,00	0,00	0,00	0,00	1.451.000,00	0,00	0,00	0,00	1.451.000,00	0,00
GESTÃO AMBIENTAL	260.500,00	260.500,00	0,00	0,00	0,00	260.500,00	0,00	0,00	0,00	260.500,00	0,00
Administração Geral	260.500,00	260.500,00	0,00	0,00	0,00	260.500,00	0,00	0,00	0,00	260.500,00	0,00
AGRICULTURA	806.600,00	806.600,00	0,00	0,00	0,00	806.600,00	0,00	0,00	0,00	806.600,00	0,00
Administração Geral	806.600,00	806.600,00	0,00	0,00	0,00	806.600,00	0,00	0,00	0,00	806.600,00	0,00
TRANSPORTE	318.500,00	318.500,00	4.000,00	4.000,00	0,00	314.500,00	0,00	0,00	0,00	318.500,00	0,00
Administração Geral	313.500,00	313.500,00	4.000,00	4.000,00	0,00	309.500,00	0,00	0,00	0,00	313.500,00	0,00
Transporte Rodoviário	5.000,00	5.000,00	0,00	0,00	0,00	5.000,00	0,00	0,00	0,00	5.000,00	0,00
DESPORTO E LAZER	165.000,00	165.000,00	0,00	0,00	0,00	165.000,00	0,00	0,00	0,00	165.000,00	0,00
Administração Geral	165.000,00	165.000,00	0,00	0,00	0,00	165.000,00	0,00	0,00	0,00	165.000,00	0,00
ENCARGOS ESPECIAIS	18.965.780,00	18.965.780,00	7.110.681,20	7.110.681,20	3,00	11.855.098,80	4.140.769,38	4.140.769,38	6,06	14.825.010,62	0,00
Serviço da Dívida Interna	18.965.780,00	18.965.780,00	7.110.681,20	7.110.681,20	3,00	11.855.098,80	4.140.769,38	4.140.769,38	6,06	14.825.010,62	0,00
TOTAL (III) = (I + II)	60.432.470,00	59.739.570,00	27.264.781,20	27.264.781,20	11,52	32.474.788,80	9.453.771,20	9.453.771,20	13,84	50.285.798,80	0,00

FONTE: Sistema: Sistema CONTÁBIL, Unidade Responsável: PREFEITURA MUNICIPAL DE JACOBINA, Emissão: 26/03/2026, às 16:35:31, Assinado Digitalmente no dia 26/03/2026, às 16:35:31.
1 Essa coluna poderá ser apresentada somente no último bimestre

VALDICE CASTRO VIEIRA DA SILVA
Prefeita Municipal
CPF: 185.050.905-00

ANTONIO NICOLAU MOURA CUNHA
Sec. de Finanças
CPF: 421.291.255-49

DIANE SOUZA SILVA LOPES
Diretor Contábil
CPF: 519.039.385-20

BA - EXECUTIVO

PREFEITURA MUNICIPAL DE JACOBINA

RELATÓRIO RESUMIDO DE EXECUÇÃO ORÇAMENTÁRIA

DEMONSTRATIVO DA RECEITA CORRENTE LÍQUIDA

ORÇAMENTO FISCAL DA SEGURIDADE SOCIAL

Março de 2025 até Fevereiro de 2026



RREO - Anexo 3 (LRF, Art. 53, inciso I)

Em Reais

ESPECIFICAÇÃO	EVOLUÇÃO DA RECEITA REALIZADA NOS ÚLTIMOS 12 MESES												TOTAL (ÚLT. 12 M.)	PREVISÃO ATUALIZADA 2026
	03/2025	04/2025	05/2025	06/2025	07/2025	08/2025	09/2025	10/2025	11/2025	12/2025	01/2026	02/2026		
RECEITAS CORRENTES (I)	34.912.742,61	37.068.802,30	39.608.090,64	43.058.574,81	44.549.368,93	38.914.935,83	44.483.846,89	40.892.915,24	45.436.322,19	60.352.651,95	44.365.344,62	45.286.504,32	518.930.100,33	537.168.804,00
Impostos, Taxas e Contribuições de Melhoria	4.435.765,44	4.660.553,92	6.064.634,62	6.514.403,64	5.938.672,34	4.844.811,33	4.965.384,27	6.378.150,92	8.067.511,80	9.224.535,01	6.716.638,33	5.937.033,14	73.748.094,76	61.946.639,00
IPU	61.741,97	156.406,85	783.814,86	1.125.905,49	520.690,42	312.232,22	183.515,72	104.095,43	113.009,56	164.660,84	393.519,41	91.303,56	4.010.896,33	5.795.348,00
ISS	2.753.844,63	2.955.983,32	2.580.681,18	3.831.554,56	3.184.274,06	3.041.616,23	3.197.589,77	3.175.539,32	4.035.762,04	4.470.238,49	5.171.317,06	3.686.258,69	42.084.659,35	33.926.330,00
ITBI	40.492,24	66.826,88	139.352,96	73.062,49	154.316,09	26.884,97	147.996,07	1.376.203,82	2.180.230,00	92.436,68	83.680,12	59.471,99	4.440.954,31	1.279.766,00
IRRF	1.282.765,18	1.029.009,63	2.323.250,48	1.172.335,78	1.836.090,36	1.289.639,08	1.101.942,40	1.595.617,12	1.444.518,80	4.344.606,65	533.848,97	1.734.499,89	19.688.124,34	17.424.869,00
Outros Impostos, Taxas e Contribuições de Melhoria	296.921,42	452.327,24	237.535,14	311.545,32	243.301,41	174.438,83	334.340,31	126.695,23	293.991,40	152.592,35	534.272,77	365.499,01	3.523.460,43	3.520.326,00
Contribuições	1.696.971,87	1.972.098,59	2.272.397,47	2.017.847,32	2.920.008,93	1.978.259,44	1.636.244,38	1.659.187,74	2.989.059,42	1.638.077,51	1.837.514,77	1.838.507,79	24.456.175,23	26.647.490,00
Receita Patrimonial	358.131,41	432.602,58	517.240,82	542.171,79	679.966,56	638.050,87	680.592,10	720.565,67	569.799,14	651.194,53	676.560,52	703.882,70	7.170.760,69	3.931.659,00
Rendimentos de Aplicação Financeira	316.394,50	383.436,31	464.017,86	487.738,53	612.375,38	562.900,13	634.980,07	655.808,64	518.847,30	591.157,52	642.644,32	649.571,25	6.519.871,81	3.217.029,00
Outras Receitas Patrimoniais	41.736,91	49.166,27	53.222,96	54.433,26	67.593,18	75.150,74	45.612,03	64.757,03	50.951,84	60.037,01	33.916,20	54.311,45	650.888,88	714.630,00
Receita Agropecuária	0,00	0,00	0,00	0,00	0,00	0,00	0,00	0,00	0,00	0,00	0,00	0,00	0,00	0,00
Receita Industrial	0,00	0,00	0,00	0,00	0,00	0,00	0,00	0,00	0,00	0,00	0,00	0,00	0,00	0,00
Receita de Serviços	348.426,84	370.230,73	368.359,45	364.491,48	733.773,62	497.379,16	663.282,59	519.867,65	669.790,01	530.209,99	383.101,59	438.832,37	5.887.745,48	4.878.044,00
Transferências Correntes	27.938.519,16	29.522.762,38	30.314.843,23	33.557.704,17	34.198.661,91	30.848.951,71	36.425.167,16	31.451.622,41	33.012.352,46	48.161.640,59	34.648.822,83	36.262.868,31	406.343.916,32	438.569.335,00
Cota-Parte do FPM	6.538.914,00	6.644.652,40	8.476.196,28	8.706.218,16	9.150.779,70	7.051.182,42	8.948.227,53	6.001.261,90	8.157.753,73	13.137.023,26	8.350.397,06	10.498.950,68	101.661.557,12	109.954.143,00
Cota-Parte do ICMS	5.789.254,28	6.533.410,00	6.131.735,30	5.688.219,67	7.099.060,58	6.249.094,75	7.338.858,67	5.493.584,74	6.242.804,30	10.446.271,52	4.724.245,22	6.039.282,40	77.774.821,43	86.576.080,00
Cota-Parte do IPVA	525.641,39	499.634,04	658.591,18	521.476,75	748.543,39	998.900,41	959.583,12	967.025,35	838.943,59	710.224,11	944.470,17	1.494.533,62	9.867.567,12	10.928.007,00
Cota-Parte do ITR	574,53	647,70	422,32	2.682,54	4.347,47	1.945,86	3.410,75	37.760,43	943,42	753,35	573,45	486,34	54.548,16	50.109,00
Transferências da LC 61/1989	49.089,63	46.089,47	44.776,84	50.974,86	43.735,30	48.310,62	51.232,41	49.132,20	48.560,38	58.821,34	45.236,48	47.470,98	583.430,51	680.554,00
Transferências do FUNDEB	7.273.281,70	8.583.290,05	8.765.254,85	8.866.555,04	8.381.324,49	8.691.970,11	7.929.218,08	9.332.682,82	9.221.960,81	11.283.198,52	13.216.339,63	8.185.060,51	109.730.136,61	118.392.930,00
Outras Transferências Correntes	7.761.763,63	7.215.038,72	6.237.866,46	9.721.577,15	8.771.870,98	7.807.547,54	11.194.636,60	9.570.174,97	8.501.386,23	12.525.348,49	7.367.560,82	9.997.083,78	106.671.855,37	111.987.512,00
Outras Receitas Correntes	134.927,89	110.554,10	70.615,05	61.956,41	78.285,57	107.483,32	113.176,39	163.520,85	127.809,36	146.994,32	102.706,58	105.380,01	1.323.407,85	1.195.637,00
DEDUÇÕES (II)	4.366.596,46	4.439.970,14	4.381.718,13	4.626.105,64	5.323.251,39	4.563.151,63	4.244.662,98	3.984.864,38	5.847.643,94	5.536.336,57	4.418.774,74	5.222.094,76	56.955.170,96	39.499.902,00
Contrib. do Servidor para o Plano de Previdência	1.696.971,87	1.620.175,99	1.294.466,45	1.616.466,48	2.568.002,91	1.650.227,40	1.368.055,06	1.369.063,27	2.713.036,75	1.388.281,85	1.508.222,62	1.523.600,61	20.316.571,26	0,00
Compensação Financ. entre Regimes Previdência	87.789,39	74.907,59	20.150,50	10.333,27	19.741,06	26.720,30	19.729,12	44.546,55	19.729,12	43.588,38	19.729,12	19.729,12	406.693,52	0,00
Rendimentos de Aplicações de Recursos Previdenciários	0,00	0,00	3.764,79	5.391,62	7.031,31	16.317,26	47.638,16	20.160,71	28.877,11	19.248,67	77.838,70	62.620,37	288.888,70	0,00
Dedução de Receita para Formação do FUNDEB	2.581.835,20	2.744.886,56	3.063.336,39	2.993.914,27	2.728.476,11	2.869.886,67	2.809.240,64	2.551.094,05	3.086.000,96	4.085.217,67	2.812.984,30	3.616.144,66	35.943.017,48	39.499.902,00
RECEITA CORRENTE LÍQUIDA (III) = (I - II)	30.546.146,15	32.628.832,16	35.226.372,51	38.432.469,17	39.226.117,54	34.351.784,20	40.239.183,91	36.908.050,66	39.588.678,25	54.816.315,38	39.946.569,88	40.064.409,56	461.974.929,37	497.668.902,00
(-) Transferências obrigatórias da União relativas às emendas individuais (art. 166-A, § 1º, da CF) (IV)	0,00	0,00	0,00	0,00	0,00	200.000,00	1.100.000,00	300.000,00	1.000.000,00	1.195.000,00	0,00	0,00	3.795.000,00	0,00
RECEITA CORRENTE LÍQUIDA AJUSTADA PARA CÁLCULO DOS LIMITES DE ENDIVIDAMENTO (V) = (III - IV)	30.546.146,15	32.628.832,16	35.226.372,51	38.432.469,17	39.226.117,54	34.151.784,20	39.139.183,91	36.608.050,66	38.588.678,25	53.621.315,38	39.946.569,88	40.064.409,56	458.179.929,37	497.668.902,00
(-) Transf. obrigatórias da União relativas às emendas de bancada (art. 166, § 16, da CF) (VI)	0,00	0,00	0,00	0,00	0,00	0,00	0,00	0,00	0,00	0,00	0,00	0,00	0,00	0,00
(-) Transf. da União relativas à remuneração dos agentes comunitários de saúde e de combate às endemias (CF, art. 198, §11(VII))	725.604,00	722.568,00	722.568,00	722.568,00	722.568,00	722.568,00	725.604,00	735.971,70	670.956,00	1.401.372,30	732.692,00	732.692,00	9.337.732,00	0,00
(-) Outras Deduções Constitucionais ou Legais (VIII)	0,00	0,00	0,00	0,00	0,00	0,00	0,00	0,00	0,00	0,00	0,00	0,00	0,00	0,00
RECORRENTE LÍQUIDA AJUSTADA PARA CÁLCULO DOS LIMITES DA DESPESA COM PESSOAL (IX) = (V - VI - VII - VIII)	29.820.542,15	31.906.264,16	34.503.804,51	37.709.901,17	38.503.549,54	33.429.216,20	38.413.579,91	35.872.078,96	37.917.722,25	52.219.943,08	39.213.877,88	39.331.717,56	448.842.197,37	497.668.902,00

FONTE: Sistema: Sistema CONTÁBIL, Unidade Responsável: PREFEITURA MUNICIPAL DE JACOBINA, Emissão: 26/03/2026, às 16:37:03, Assinado Digitalmente no dia 26/03/2026, às 16:37:03.



VALDICE CASTRO VIEIRA DA SILVA
Prefeita Municipal
CPF: 185.050.905-00

ANTONIO NICOLAU MOURA CUNHA
Sec. de Finanças
CPF: 421.291.255-49

DIANE SOUZA SILVA LOPES
Diretor Contábil
CPF: 519.039.385-20



BA - EXECUTIVO

PREFEITURA MUNICIPAL DE JACOBINA

RELATÓRIO RESUMIDO DE EXECUÇÃO ORÇAMENTÁRIA

DEMONSTRATIVO DAS RECEITAS E DESPESAS PREVIDENCIÁRIAS - MUNICÍPIOS

ORÇAMENTO FISCAL DA SEGURIDADE SOCIAL I

(Janeiro a Fevereiro) - 1º Bimestre de 2026



RREO - Anexo 4 (LRF, Art. 53, inciso II)

Em Reais

RECEITAS PREVIDENCIÁRIAS - RPPS (FUNDO EM CAPITALIZAÇÃO)	PREVISÃO ATUALIZADA		RECEITAS REALIZADAS	
RECEITAS CORRENTES (I)	73.331.151,00		11.654.181,39	
Receita de Contribuições dos Segurados	19.338.378,00		3.031.823,23	
Ativo	13.891.011,00		2.291.819,21	
Inativo	4.921.250,00		703.641,08	
Pensionista	526.117,00		36.362,94	
Receita de Contribuições Patronais	53.323.954,00		8.442.440,85	
Ativo	53.323.954,00		8.442.440,85	
Inativo	0,00		0,00	
Pensionista	0,00		0,00	
Receita Patrimonial	112.927,00		140.459,07	
Receitas Imobiliárias	0,00		0,00	
Receitas de Valores Mobiliários	112.927,00		140.459,07	
Outras Receitas Patrimoniais	0,00		0,00	
Receita de Serviços	0,00		0,00	
Outras Receitas Correntes	555.892,00		39.458,24	
Compensação Previdenciária entre os Regimes	0,00		0,00	
Aportes Periódicos para Amortização de Déficit Atuarial do RPPS (II)1	0,00		0,00	
Demais Receitas Correntes	555.892,00		39.458,24	
RECEITAS DE CAPITAL (III)	0,00		0,00	
Alienação de Bens, Direitos e Ativos	0,00		0,00	
Amortização de Empréstimos	0,00		0,00	
Outras Receitas de Capital	0,00		0,00	
TOTAL DAS RECEITAS PREVIDENCIÁRIAS - RPPS(IV) = (I + III - II)	73.331.151,00		11.654.181,39	

DESPESAS PREVIDENCIÁRIAS - RPPS (FUNDO EM CAPITALIZAÇÃO)	DOTAÇÃO ATUALIZADA	DESPESAS EMPENHADAS	DESPESAS LIQUIDADAS	DESPESAS PAGAS	INSCRITAS EM RESTOS A PAGAR NÃO PROCESSADOS
		Até o Bimestre	Até o Bimestre	Até o Bimestre	No Exercício
Benefícios	0,00	0,00	0,00	0,00	0,00
Aposentadorias	0,00	0,00	0,00	0,00	0,00
Pensões por Morte	0,00	0,00	0,00	0,00	0,00
Outras Despesas Previdenciárias	733.312,00	30.000,00	3.266,68	1.628,05	26.733,32
Compensação Previdenciária entre os regimes	0,00	0,00	0,00	0,00	0,00
Demais Despesas Previdenciárias	733.312,00	30.000,00	3.266,68	1.628,05	26.733,32
TOTAL DAS DESPESAS DO FUNDO EM CAPITALIZAÇÃO (V)	733.312,00	30.000,00	3.266,68	1.628,05	26.733,32

RESULTADO PREVIDENCIÁRIO - FUNDO EM CAPITALIZAÇÃO (VI) = (IV - V) / RECURSOS	72.597.839,00	11.624.181,39	11.650.914,71	11.652.553,34	--
---	---------------	---------------	---------------	---------------	----



RECURSOS RPPS ARRECADADOS EM EXERCÍCIOS ANTERIORES	PREVISÃO ORÇAMENTÁRIA
VALOR	0,00
RESERVA ORÇAMENTÁRIA DO RPPS	
VALOR	0,00
APORTES DE RECURSOS PARA O FUNDO EM CAPITALIZAÇÃO DO RPPS	
APORTES REALIZADOS	
Plano de Amortização - Contribuição Patronal Suplementar	0,00
Plano de Amortização - Aporte Periódico de Valores Predefinidos	0,00
Outros Aportes para o RPPS	0,00
Recursos para Cobertura de Déficit Financeiro	0,00
BENS E DIREITOS DO RPPS (FUNDO EM CAPITALIZAÇÃO)	
SALDO ATUAL	
Caixa e Equivalentes de Caixa	0,00
Investimentos e Aplicações	0,00
Outros Bens e Direitos	929.137,877,89

FUNDO EM REPARTIÇÃO (PLANO FINANCEIRO)

RECEITAS PREVIDENCIÁRIAS - RPPS (FUNDO EM REPARTIÇÃO)	PREVISÃO ATUALIZADA	RECEITAS REALIZADAS
RECEITAS CORRENTES (VII)	0,00	0,00
Recarga de Contribuições dos Segurados	0,00	0,00
Ativo	0,00	0,00
Inativo	0,00	0,00
Pensionista	0,00	0,00
Recarga de Contribuições Patronais	0,00	0,00
Ativo	0,00	0,00
Inativo	0,00	0,00
Pensionista	0,00	0,00
Recarga Patrimonial	0,00	0,00
Recargas Imobiliárias	0,00	0,00
Recargas de Valores Mobiliários	0,00	0,00
Outras Recargas Patrimoniais	0,00	0,00
Recarga de Serviços	0,00	0,00
Outras Receitas Correntes	0,00	0,00
Compensação Previdenciária entre os regimes	0,00	0,00
Demais Receitas Correntes	0,00	0,00
RECEITAS DE CAPITAL (VIII)	0,00	0,00
Alienação de Bens, Direitos e Ativos	0,00	0,00
Amortização de Empréstimos	0,00	0,00
Outras Receitas de Capital	0,00	0,00
TOTAL DAS RECEITAS DO FUNDO EM REPARTIÇÃO (IX) - (VII + VIII)	0,00	0,00



DESPESAS PREVIDENCIÁRIAS - RPPS (FUNDO EM REPARTIÇÃO)	DOTAÇÃO ATUALIZADA	DESPESAS EMPENHADAS	DESPESAS LIQUIDADAS	DESPESAS PAGAS	INSCRITAS EM RESTOS A PAGAR NÃO PROCESSADOS
		Até o Bimestre	Até o Bimestre	Até o Bimestre	No Exercício
Benefícios - Civil	0,00	0,00	0,00	0,00	0,00
Aposentadorias	0,00	0,00	0,00	0,00	0,00
Pensões por Morte	0,00	0,00	0,00	0,00	0,00
Outras Despesas Previdenciárias	0,00	0,00	0,00	0,00	0,00
Compensação Previdenciária entre os regimes	0,00	0,00	0,00	0,00	0,00
Demais Despesas Previdenciárias	0,00	0,00	0,00	0,00	0,00
TOTAL DAS DESPESAS DO FUNDO EM REPARTIÇÃO (X)	0,00	0,00	0,00	0,00	0,00
RESULTADO PREVIDENCIÁRIO - FUNDO EM REPARTIÇÃO (XI) = (IX - X)	0,00	0,00	0,00	0,00	--
APORTES DE RECURSOS PARA O FUNDO EM REPARTIÇÃO DO RPPS	APORTES REALIZADOS				
Recursos para Cobertura de Insuficiências Financeiras					0,00
Recursos para Formação de Reserva					0,00
BENS E DIREITOS DO RPPS (FUNDO EM REPARTIÇÃO)	SALDO ATUAL				
Caixa e Equivalentes de Caixa					0,00
Investimentos e Aplicações					0,00
Outros Bens e Direitos					0,00
RECEITAS DA ADMINISTRAÇÃO - RPPS	PREVISÃO ATUALIZADA		RECEITAS REALIZADAS		
RECEITAS CORRENTES	2.187.266,00		273.844,64		
TOTAL DAS RECEITAS DA ADMINISTRAÇÃO RPPS - (XII)	2.187.266,00		273.844,64		
DESPESAS DA ADMINISTRAÇÃO - RPPS	DOTAÇÃO ATUALIZADA	DESPESAS EMPENHADAS	DESPESAS LIQUIDADAS	DESPESAS PAGAS	INSCRITAS EM RESTOS A PAGAR NÃO PROCESSADOS
		Até o Bimestre	Até o Bimestre	Até o Bimestre	No Exercício
DESPESAS CORRENTES (XIII)	2.065.266,00	1.193.500,98	203.591,46	201.843,26	0,00
DESPESAS DE CAPITAL (XIV)	122.000,00	10.000,00	0,00	0,00	0,00
TOTAL DAS DESPESAS DA ADMINISTRAÇÃO RPPS (XV) = (XIII + XIV)	2.187.266,00	1.203.500,98	203.591,46	201.843,26	0,00
RESULTADO DA ADMINISTRAÇÃO RPPS (XVI) = (XII - XV)	0,00	-929.656,34	70.253,18	72.001,38	--
BENS E DIREITOS - ADMINISTRAÇÃO DO RPPS	SALDO ATUAL				
Caixa e Equivalentes de Caixa					2.361,81
Investimentos e Aplicações					0,00
Outros Bens e Direitos					0,00



RECEITAS PREVIDENCIÁRIAS (BENEFÍCIOS MANTIDOS PELO TESOUREIRO)	PREVISÃO ATUALIZADA	RECEITAS REALIZADAS
Contribuições dos Servidores	0,00	0,00
Demais Receitas Previdenciárias	0,00	0,00
TOTAL DAS RECEITAS (BENEFÍCIOS MANTIDOS PELO TESOUREIRO) (XVII)	0,00	0,00

DESPESAS PREVIDENCIÁRIAS (BENEFÍCIOS MANTIDOS PELO TESOUREIRO)	DOTAÇÃO ATUALIZADA	DESPESAS EMPENHADAS	DESPESAS LIQUIDADAS	DESPESAS PAGAS	INSCRITAS EM RESTOS A PAGAR NÃO PROCESSADOS
		Até o Bimestre	Até o Bimestre	Até o Bimestre	No Exercício
Aposentadorias	0,00	0,00	0,00	0,00	0,00
Pensões	0,00	0,00	0,00	0,00	0,00
Outras Despesas Previdenciárias	0,00	0,00	0,00	0,00	0,00
TOTAL DAS DESPESAS (BENEFÍCIOS MANTIDOS PELO TESOUREIRO) (XVIII)	0,00	0,00	0,00	0,00	0,00
RESULTADO DOS BENEFÍCIOS MANTIDOS PELO TESOUREIRO (XIX) = (XVII - XVIII)	0,00	0,00	0,00	0,00	--

VALDICE CASTRO VIEIRA DA SILVA
Prefeita Municipal
CPF: 185.050.905-00

ANTONIO NICOLAU MOURA CUNHA
Sec. de Finanças
CPF: 421.291.255-49

DIANE SOUZA SILVA LOPES
Diretor Contábil
CPF: 519.039.385-20



BA - EXECUTIVO

PREFEITURA MUNICIPAL DE JACOBINA

RELATÓRIO RESUMIDO DE EXECUÇÃO ORÇAMENTÁRIA

DEMONSTRATIVO DOS RESULTADOS PRIMÁRIO E NOMINAL - MUNICÍPIOS

ORÇAMENTO FISCAL DA SEGURIDADE SOCIAL

(Janeiro a Fevereiro) - 1º Bimestre de 2026



RECEITAS PRIMÁRIAS	PREVISÃO ATUALIZADA	Até o Bimestre 2026	
		RECEITAS REALIZADAS (a)	Em reais
RECEITAS CORRENTES (I)	482.582.955,00		80.748.462,05
Impostos, Taxas e Contribuições de Melhoria	61.946.639,00		12.653.671,47
IPTU	5.795.348,00		484.822,97
ISS	33.926.330,00		8.857.575,75
ITBI	1.279.766,00		143.152,11
IRRF	17.424.869,00		2.268.348,86
Outros Impostos, Taxas e Contribuições de Melhoria	3.520.326,00		899.771,78
Contribuições	12.230.362,00		1.381.681,94
Recursos Patrimoniais	3.818.732,00		1.239.984,15
Aplicações Financeiras (II)	3.104.102,00		1.151.756,50
Outras Receitas Patrimoniais	714.630,00		88.227,65
Transferências Correntes	399.069.433,00		64.482.562,18
Cota-Parte do FPM	90.101.191,00		15.079.478,28
Cota-Parte do ICMS	69.260.864,00		8.610.822,15
Cota-Parte do IPVA	8.742.406,00		1.951.203,17
Cota-Parte do ITR	40.087,00		847,86
Transferências da LC 61/1989	544.443,00		74.165,98
Transferências do FUNDEB	118.392.930,00		21.401.400,14
Outras Transferências Correntes	111.987.512,00		17.364.644,60
Demais Receitas Correntes	5.517.789,00		990.562,31
Outras Receitas Financeiras (III)	0,00		1.100,00
Receitas Correntes Restantes	5.517.789,00		989.462,31
RECEITAS PRIMÁRIAS CORRENTES (EXCETO FONTES RPPS) (IV)	479.478.853,00		79.595.605,55
RECEITAS PRIMÁRIAS CORRENTES (COM FONTES RPPS) (V)	75.405.490,00		11.787.566,96
RECEITAS NÃO PRIMÁRIAS CORRENTES (COM FONTES RPPS) (VI)	112.927,00		140.459,07
RECEITAS DE CAPITAL (EXCETO FONTES RPPS) (VII)	12.835.717,00		0,00
Operações de Crédito (VIII)	0,00		0,00
Amortização de Empréstimos (IX)	0,00		0,00
Alienação de Bens	0,00		0,00
Receitas de Alienação de Investimentos Temporários (X)	0,00		0,00
Receitas de Alienação de Investimentos Permanentes (XI)	0,00		0,00
Outras Alienações de Bens	0,00		0,00
Transferências de Capital	12.835.717,00		0,00
Convênios	9.995.717,00		0,00
Outras Transferências de Capital	2.840.000,00		0,00
Outras Receitas de Capital	0,00		0,00
Outras Receitas de Capital Não Primárias (XII)	0,00		0,00
Outras Receitas de Capital Primárias	0,00		0,00
RECEITAS PRIMÁRIAS DE CAPITAL (XIII)=(VII)-(VIII)-(IX)-(X)-(XI)-(XII)	12.835.717,00		0,00
RECEITAS PRIMÁRIAS DE CAPITAL (COM FONTES RPPS) (XIV)	0,00		0,00
RECEITAS NÃO PRIMÁRIAS DE CAPITAL (COM FONTES RPPS) (XV)	0,00		0,00
RECEITA PRIMÁRIA TOTAL (XVI) = (IV + V + XIII + XIV)	567.720.060,00		91.383.172,51
RECEITA PRIMÁRIA TOTAL(EXCETO FONTES RPPS)(XVII)=(IV+XIII)	492.314.570,00		79.595.605,55



BA - EXECUTIVO

PREFEITURA MUNICIPAL DE JACOBINA

RELATÓRIO RESUMIDO DE EXECUÇÃO ORÇAMENTÁRIA

DEMONSTRATIVO DOS RESULTADOS PRIMÁRIO E NOMINAL - MUNICÍPIOS

ORÇAMENTO FISCAL DA SEGURIDADE SOCIAL

(Janeiro a Fevereiro) - 1º Bimestre de 2026



RREO - Anexo 6 (LRF, Art. 53, inciso III)

Em reais

DESPESAS PRIMÁRIAS	Até o Bimestre / 2026						
	DOTAÇÃO ATUALIZADA	DESPESAS EMPENHADAS	DESPESAS LIQUIDADAS	DESPESAS PAGAS (a)	RP PROCESSADOS PAGOS (b)	INSCRITAS EM RESTOS A PAGAR NÃO PROCESSADOS	
						LIQUIDADOS	PAGOS (c)
DESPESAS CORRENTES (EXCETO FONTES RPPS) (XVIII)	422.316.843,11	170.297.984,39	53.178.869,25	51.867.259,05	4.419.106,31	3.422.943,69	3.413.943,69
Pessoal e Encargos Sociais	203.545.973,00	106.998.940,00	28.821.397,69	28.788.675,18	207.768,53	31.559,15	31.559,15
Juros e Encargos da Dívida (XIX)	655.000,00	0,00	0,00	0,00	0,00	0,00	0,00
Outras Despesas Correntes	218.115.870,11	63.299.044,39	24.357.471,56	23.078.583,87	4.211.337,78	3.391.384,54	3.382.384,54
Transferências Constitucionais e Legais	0,00	0,00	0,00	0,00	0,00	0,00	0,00
Demais Despesas Correntes	218.115.870,11	63.299.044,39	24.357.471,56	23.078.583,87	4.211.337,78	3.391.384,54	3.382.384,54
DESPESAS PRIMÁRIAS CORRENTES (EXCETO FONTES RPPS) (XX)-(XVIII-XIX)	421.661.843,11	170.297.984,39	53.178.869,25	51.867.259,05	4.419.106,31	3.422.943,69	3.413.943,69
DESPESAS PRIMÁRIAS CORRENTES (COM FONTES RPPS) (XXI)	55.398.578,00	51.188.500,98	7.679.797,50	7.676.410,67	1.622,99	0,00	0,00
DESPESAS NÃO PRIMÁRIAS CORRENTES (COM FONTES RPPS) (XXII)	0,00	0,00	0,00	0,00	0,00	0,00	0,00
DESPESAS DE CAPITAL (EXCETO FONTES RPPS) (XXIII)	71.983.156,89	15.144.453,80	7.464.016,08	7.353.394,08	655.764,10	184.894,19	184.894,19
Investimentos	39.475.751,00	3.033.772,60	2.346.619,90	2.235.997,90	655.764,10	184.894,19	184.894,19
Inversões Financeiras	15.000,00	0,00	0,00	0,00	0,00	0,00	0,00
Concessão de Empréstimos e Financiamentos (XXIV)	0,00	0,00	0,00	0,00	0,00	0,00	0,00
Aquisição de Título de Capital já Integralizado (XXV)	0,00	0,00	0,00	0,00	0,00	0,00	0,00
Aquisição de Título de Crédito (XXVI)	0,00	0,00	0,00	0,00	0,00	0,00	0,00
Demais Inversões Financeiras	15.000,00	0,00	0,00	0,00	0,00	0,00	0,00
Amortização da Dívida (XXVII)	32.492.405,89	12.110.681,20	5.117.396,18	5.117.396,18	0,00	0,00	0,00
DESPESAS PRIMÁRIAS DE CAPITAL (EXCETO FONTES RPPS) (XXVIII)	39.490.751,00	3.033.772,60	2.346.619,90	2.235.997,90	655.764,10	184.894,19	184.894,19
RESERVA DE CONTINGÊNCIA (XXIX)	22.280.511,00	0,00	0,00	0,00	0,00	0,00	0,00
DESPESAS PRIMÁRIAS DE CAPITAL (COM FONTES RPPS) (XXX)	122.000,00	10.000,00	0,00	0,00	0,00	0,00	0,00
DESPESAS NÃO PRIMÁRIAS DE CAPITAL (COM FONTES RPPS) (XXXI)	0,00	0,00	0,00	0,00	0,00	0,00	0,00
DESPESA PRIMÁRIA TOTAL (XXXII) = (XX + XXI + XXVIII + XXIX + XXX)	538.953.683,11	224.530.257,97	63.205.286,65	61.779.667,62	5.076.493,40	3.607.837,88	3.598.837,88
DESPESA PRIMÁRIA TOTAL (EXCETO FONTES RPPS) (XXXIII) = (XX + XXVIII + XXIX)	483.433.105,11	173.331.756,99	55.525.489,15	54.103.256,95	5.074.870,41	3.607.837,88	3.598.837,88
RESULTADO PRIMÁRIO (COM RPPS) Acima da Linha (XXXIV) = XVIa - (XXXIIa + XXXIIIa + XXXIIIc)							20.928.173,61
RESULTADO PRIMÁRIO (SEM RPPS) Acima da Linha (XXXV) = XVIa - (XXXIIa + XXXIIIb + XXXIIIc)							16.818.640,31
META FISCAL PARA O RESULTADO PRIMÁRIO							VALOR CORRENTE
Meta fixada no Anexo de Metas Fiscais da LDO para o exercício de referência							29.872.920,00

BA - EXECUTIVO
PREFEITURA MUNICIPAL DE JACOBINA
 RELATÓRIO RESUMIDO DE EXECUÇÃO ORÇAMENTÁRIA
DEMONSTRATIVO DOS RESULTADOS PRIMÁRIO E NOMINAL - MUNICÍPIOS
 ORÇAMENTO FISCAL DA SEGURIDADE SOCIAL
 (Janeiro a Fevereiro) - 1º Bimestre de 2026



RREO - Anexo 6 (LRF, Art. 53, inciso III)		Em reais
JUROS NOMINAIS		Até o Bimestre
		VALOR INCORRIDO
Juros, Encargos e Variações Monetárias Ativos (XXXVI)		1.093.031,31
Juros, Encargos e Variações Monetárias Passivos (XXXVII)		0,00
RESULTADO NOMINAL (SEM RPPS) - Acima da Linha (XXXVIII) = XXXV + (XXXVI - XXXVII)		17.911.671,62
META FISCAL PARA O RESULTADO NOMINAL		VALOR CORRENTE
Meta fixada no Anexo de Metas Fiscais da LDO para o exercício de referência		11.237.096,00

CÁLCULO DO RESULTADO NOMINAL	SALDO	
	Em 31/Dez/2025 (a)	Em 1º Bimestre (b)
DÍVIDA CONSOLIDADA (XXXIX)	145.723.707,28	142.140.365,50
DEDUÇÕES (XL)	47.925.803,64	65.587.583,63
Disponibilidade de Caixa	47.925.803,64	65.587.583,63
Disponibilidade de Caixa bruta	51.079.409,98	70.579.999,25
(-) Restos a Pagar Processados (XLI)	1.337.247,91	2.360.689,96
(-) Depósitos Restituíveis e Valores Vinculados	1.816.358,43	2.631.725,66
Demais Haveres Financeiros	0,00	0,00
DÍVIDA CONSOLIDADA LÍQUIDA (XLII) = (XXXIX - XL)	97.797.903,64	76.552.781,87
RESULTADO NOMINAL - Abaixo da Linha (XLIII) = (XLIIa - XLIIb)		21.245.121,77

AJUSTE METODOLÓGICO		Até o Bimestre
VARIAÇÃO SALDO RPP = (XLIV) = (XLIIb - XLIIa)		1.023.442,05
RECEITA DE ALIENAÇÃO DE INVESTIMENTOS PERMANENTES (XLV) = (XI)		0,00
VARIAÇÃO CAMBIAL (XLVI)		0,00
VARIAÇÃO DO SALDO DE PRECATÓRIOS INTEGRANTES DA DC (XLVII)		0,00
VARIAÇÃO DO SALDO DAS DEMAIS OBRIGAÇÕES INTEGRANTES DA DC (XLVIII)		0,00
OUTROS AJUSTES (XLXIX)		0,00
RESULTADO NOMINAL (SEM RPPS) AJUSTADO - Abaixo da Linha (L) = XLIII + (XLIV - XLV + XLVI + XLVII + XLVIII) +/- (XLXIX)		22.268.563,82
RESULTADO PRIMÁRIO (SEM RPPS) - Abaixo da Linha (LI) = (L) - (XXXVI - XXXVII)		21.175.532,51

INFORMAÇÕES ADICIONAIS		PREVISÃO ORÇAMENTÁRIA
SALDO DE EXERCÍCIOS ANTERIORES		-571.621.089,00
Recursos Arrecadados em Exercícios Anteriores - RPPS		-570.937.089,00
Superávit Financeiro Utilizado para Abertura e Reabertura de Créditos Adicionais		-684.000,00
RESERVA ORÇAMENTÁRIA DO RPPS		-570.937.089,00

DEMONSTRATIVO DE CUMPRIMENTO DO LIMITE PARA DESPESAS PRIMÁRIAS CORRENTES							
DESPESAS PRIMÁRIAS CORRENTES * APURADAS CONFORME O ART. 4º DA LC 156/16 (INCLUÍDAS AS DESPESAS INTRA-ORÇAMENTÁRIAS)	Despesas Empenhadas		Despesas Liquidadas		Inscritas em RP Não Processadas		
	Até o Bimestre	Até o Bimestre	Até o Bimestre	Até o Bimestre	Até o Bimestre	Até o Bimestre	
DESPESAS CORRENTES (XLI)	0,00	0,00	0,00	0,00	0,00	0,00	
Pessoal e Encargos Sociais	0,00	0,00	0,00	0,00	0,00	0,00	
Juros e Encargos da Dívida (XLII)	0,00	0,00	0,00	0,00	0,00	0,00	
Outras Despesas Correntes	0,00	0,00	0,00	0,00	0,00	0,00	
DESPESAS PRIMÁRIAS CORRENTES (XLIII) = (XLI - XLII)	0,00	0,00	0,00	0,00	0,00	0,00	
Transferências Constitucionais (XLIV)	0,00	0,00	0,00	0,00	0,00	0,00	
Contribuições para o PIS/PASEP (XLV)	0,00	0,00	0,00	0,00	0,00	0,00	
DESPESAS PRIMÁRIAS CORRENTES APURADAS CONFORME O ART. 4º DA LC 156/16 (XLVI)	0,00	0,00	0,00	0,00	0,00	0,00	

FONTE: Sistema: Sistema CONTÁBIL, Unidade Responsável: PREFEITURA MUNICIPAL DE JACOBINA, Emissão: 26/03/2026, às 16:43:03, Assinado Digitalmente no dia 26/03/2026, às 16:43:03.



VALDICE CASTRO VIEIRA DA SILVA
 Prefeita Municipal
 CPF: 185.050.905-00



ANTONIO NICOLAU MOURA CUNHA
 Sec. de Finanças
 CPF: 421.291.255-49



DIANE SOUZA SILVA LOPES
 Diretor Contábil
 CPF: 519.039.385-20



BA - EXECUTIVO
PREFEITURA MUNICIPAL DE JACOBINA
RELATÓRIO RESUMIDO DE EXECUÇÃO ORÇAMENTÁRIA
DEMONSTRATIVOS DOS RESTOS A PAGAR POR PODER E ÓRGÃO
ORÇAMENTO FISCAL DA SEGURIDADE SOCIAL
(Janeiro a Fevereiro) - 1º Bimestre de 2026

RREO - Anexo 7 (LRF, Art. 53, inciso V)

Em Reais

PODER / ÓRGÃO	RESTOS A PAGAR PROCESSADOS					RESTOS A PAGAR NÃO PROCESSADOS					Saldo Total L = (e + k)	
	Inscritos		Pagos (e)	Cancelados (d)	Saldo e = (a + b) - (c + d)	Inscritos		Liquidados (b)	Pagos (f)	Cancelados (j)		Saldo k = (f + g) - (i + j)
	Em Exercícios Anteriores (a)	Em 31 de dezembro de 2025 (b)				Em Exercícios Anteriores (f)	Em 31 de dezembro de 2025 (g)					
RESTOS A PAGAR (EXCETO INTRA-ORÇAMENTÁRIOS) (I)	1.337.247,91	5.555.292,41	5.076.493,40	0,00	1.816.046,92	1.145.407,14	4.030.699,34	3.607.837,88	3.598.837,88	0,00	1.577.268,60	3.393.315,52
PODER EXECUTIVO	1.337.247,91	5.555.292,41	5.076.493,40	0,00	1.816.046,92	1.145.407,14	4.030.699,34	3.607.837,88	3.598.837,88	0,00	1.577.268,60	3.393.315,52
PREFEITURA MUNICIPAL DE JACOBINA	872.105,11	4.183.413,97	3.761.806,43	0,00	1.293.712,65	1.139.226,55	1.630.706,06	1.628.296,26	1.628.296,26	0,00	1.141.636,35	2.435.349,00
FUNDO MUNICIPAL DE SAÚDE DE JACOBINA	204.284,06	960.527,85	903.336,38	0,00	261.475,53	2.180,59	1.950.713,31	1.905.261,65	1.896.261,65	0,00	56.632,25	318.107,78
SECRETARIA MUNICIPAL DE ASSISTÊNCIA SOCIAL DE JACOBINA	260.622,74	405.904,69	405.904,69	0,00	260.622,74	4.000,00	70.919,97	70.919,97	70.919,97	0,00	4.000,00	264.622,74
JACOBINA PREVIDENCIA - JACOPREV	0,00	1.622,99	1.622,99	0,00	0,00	0,00	1.800,00	1.800,00	1.800,00	0,00	0,00	0,00
SMT - SUPERINTENDÊNCIA MUN. DE TRÂNSITO DE JACOBINA	0,00	2.322,91	2.322,91	0,00	0,00	0,00	375.000,00	0,00	0,00	0,00	375.000,00	375.000,00
FUNDO MUNICIPAL DOS DIREITOS DA CRIANÇA E DO ADOLESCENTE	236,00	1.500,00	1.500,00	0,00	236,00	0,00	1.560,00	1.560,00	1.560,00	0,00	0,00	236,00
RESTOS A PAGAR (INTRA-ORÇAMENTÁRIOS) (II)	0,00	0,00	0,00	0,00	0,00	0,00	0,00	0,00	0,00	0,00	0,00	0,00
TOTAL (XIV) = (XII + XIII)	1.337.247,91	5.555.292,41	5.076.493,40	0,00	1.816.046,92	1.145.407,14	4.030.699,34	3.607.837,88	3.598.837,88	0,00	1.577.268,60	3.393.315,52

FONTE: Sistema: Sistema CONTÁBIL, Unidade Responsável: PREFEITURA MUNICIPAL DE JACOBINA, Emissão: 26/03/2026, às 16:45:41, Assinado Digitalmente no dia 26/03/2026, às 16:45:41.

VALDICE CASTRO VIEIRA DA SILVA
Prefeita Municipal
CPF: 185.050.905-00

ANTONIO NICOLAU MOURA CUNHA
Sec. de Finanças
CPF: 421.291.255-49

DIANE SOUZA SILVA LOPES
Diretor Contábil
CPF: 519.039.385-20



BA - EXECUTIVO

PREFEITURA MUNICIPAL DE JACOBINA

RELATÓRIO RESUMIDO DE EXECUÇÃO ORÇAMENTÁRIA

DEMONSTRATIVO REC. E DESP. COM MANUT. E DESENV. DO ENSINO - MDE

ORÇAMENTO FISCAL DA SEGURIDADE SOCIAL

1º Bimestre - (Janeiro a Fevereiro) de 2026

RRRO - Anexo 8 (LDB, art. 72)



Em Reais

RECEITA RESULTANTE DE IMPOSTOS (Arts. 212 e 212-A da Constituição Federal)					
RECEITA RESULTANTE DE IMPOSTOS (caput do art. 212 da Constituição)	PREVISÃO ATUALIZADA (a)		RECEITAS REALIZADAS Até o Bimestre(b)		
1- RECEITA DE IMPOSTOS	58.426.313,00		11.753.899,69		
1.1- Receita Resultante do Imposto sobre a Propriedade Predial e Territorial Urbana – IPTU	5.795.348,00		484.822,97		
1.2- Receita Resultante do Imposto sobre Transmissão Inter Vivos – ITBI	1.279.766,00		143.152,11		
1.3- Receita Resultante do Imposto sobre Serviços de Qualquer Natureza – ISS	33.926.330,00		8.857.575,75		
1.4- Receita Resultante do Imposto de Renda Retido na Fonte – IRRF	17.424.869,00		2.268.348,86		
2- RECEITA DE TRANSFERÊNCIAS CONSTITUCIONAIS E LEGAIS	208.188.893,00		32.145.646,40		
2.1- Cota-Parte FPM	109.954.143,00		18.849.347,74		
2.1.1- Parcela referente à CF, art. 159, I, alínea b	99.264.759,00		18.849.347,74		
2.1.2- Parcela referente à CF, art. 159, I, alíneas d, e e f	10.689.384,00		0,00		
2.2- Cota-Parte ICMS	86.576.080,00		10.763.527,62		
2.3- Cota-Parte IPI-Exportação	680.554,00		92.707,46		
2.4- Cota-Parte ITR	50.109,00		1.059,79		
2.5- Cota-Parte IPVA	10.928.007,00		2.439.003,79		
2.6- Cota-Parte IOF-Ouro	0,00		0,00		
2.7- Compensações Financeiras Provenientes de Impostos e Transferências Constitucionais	0,00		0,00		
3- TOTAL DA RECEITA DE IMPOSTOS (1 + 2)	266.615.206,00		43.899.546,09		
4- TOTAL DESTINADO AO FUNDEB - 20% DE ((2.1.1) + (2.2) + (2.3) + (2.4) + (2.5) + (2.7))	39.499.901,80		6.410.587,79		
5- VALOR MÍNIMO A SER APLICADO ALÉM DO VALOR DESTINADO AO FUNDEB - 5% DE ((2.1.1) + (2.2) + (2.3) + (2.4) + (2.5) + (2.7)) + 25% DE ((1.1) + (1.2) + (1.3) + (1.4) + (2.1.2) + (2.6))	27.153.899,70		4.541.121,87		
FUNDEB					
RECEITAS RECEBIDAS DO FUNDEB NO EXERCÍCIO	PREVISÃO ATUALIZADA (a)		RECEITAS REALIZADAS Até o Bimestre (b)		
6- RECEITAS RECEBIDAS DO FUNDEB	119.555.241,00		21.623.518,48		
6.1- FUNDEB - Impostos e Transferências de Impostos	70.761.032,00		10.613.122,89		
6.1.1- Principal	70.038.723,00		10.516.926,70		
6.1.2- Rendimentos de Aplicação Financeira	722.309,00		96.196,19		
6.1.3- Ressarcimento de recursos do Fundeb	0,00		0,00		
6.2- FUNDEB - Complementação da União - VAAF	23.757.391,00		6.057.128,94		
6.2.1- Principal	23.537.145,00		5.990.149,10		
6.2.2- Rendimentos de Aplicação Financeira	220.246,00		66.979,84		
6.2.3- Ressarcimento dos recursos do Fundeb	0,00		0,00		
6.3- FUNDEB - Complementação da União - VAAT	25.036.818,00		4.953.266,65		
6.3.1- Principal	24.817.062,00		4.894.324,34		
6.3.2- Rendimentos de Aplicação Financeira	219.756,00		58.942,31		
6.3.3- Ressarcimento de recursos do Fundeb	0,00		0,00		
6.4- FUNDEB - Complementação da União - VAAR	0,00		0,00		
6.4.1- Principal	0,00		0,00		
6.4.2- Rendimentos de Aplicação Financeira	0,00		0,00		
6.4.3- Ressarcimento de recursos do Fundeb	0,00		0,00		
7- RESULTADO LÍQUIDO DAS TRANSFERÊNCIAS DO FUNDEB (6.1.1 – 4)	30.538.821,20		4.106.338,91		
RECURSOS RECEBIDOS EM EXERCÍCIOS ANTERIORES E NÃO UTILIZADOS (SUPERÁVIT)		VALOR			
8- TOTAL DOS RECURSOS DE SUPERÁVIT			0,00		
8.1- SUPERÁVIT DO EXERCÍCIO IMEDIATAMENTE ANTERIOR			0,00		
8.2- SUPERÁVIT RESIDUAL DE OUTROS EXERCÍCIOS			0,00		
9- TOTAL DOS RECURSOS DO FUNDEB DISPONÍVEIS PARA UTILIZAÇÃO (6 + 8)			21.623.518,48		
DESPESAS COM RECURSOS DO FUNDEB (Por Subfunção)6	DOTAÇÃO ATUALIZADA (c)	DESPESAS EMPENHADAS Até o Bimestre (d)	DESPESAS LIQUIDADAS Até o Bimestre (e)	DESPESAS PAGAS Até o Bimestre (f)	INSCRITAS EM RESTOS A PAGAR NÃO PROCESSADOS (g)
10- TOTAL DAS DESPESAS COM RECURSOS DO FUNDEB	119.555.241,00	63.568.000,00	15.994.650,03	15.943.499,20	0,00
10.1- PROFISSIONAIS DA EDUCAÇÃO BÁSICA	102.902.023,00	59.718.000,00	13.854.014,07	13.854.014,07	0,00
10.1.1- Educação Infantil	20.798.791,00	11.281.000,00	2.796.418,76	2.796.418,76	0,00
10.1.2- Ensino Fundamental	82.079.032,00	48.437.000,00	11.057.595,31	11.057.595,31	0,00
10.1.3- Educação de Jovens e Adultos	24.200,00	0,00	0,00	0,00	0,00
10.1.4- Educação Especial	0,00	0,00	0,00	0,00	0,00
10.1.5- Administração Geral	0,00	0,00	0,00	0,00	0,00
10.2- OUTRAS DESPESAS	16.653.218,00	3.850.000,00	2.140.635,96	2.089.485,13	0,00
10.2.1- Educação Infantil	4.128.218,00	252.000,00	67.711,32	67.711,32	0,00
10.2.2- Ensino Fundamental	5.948.000,00	3.466.000,00	1.966.000,64	1.914.849,81	0,00
10.2.3- Educação de Jovens e Adultos	0,00	0,00	0,00	0,00	0,00
10.2.4- Educação Especial	0,00	0,00	0,00	0,00	0,00
10.2.5- Administração Geral	1.360.000,00	121.000,00	106.924,00	106.924,00	0,00
10.2.6- Transporte (Escolar)	5.217.000,00	11.000,00	0,00	0,00	0,00
10.2.7- Outras	0,00	0,00	0,00	0,00	0,00

SIAFIC -

Página: 1 de 3



INDICADORES DO FUNDEB						
DESPESAS LIQUIDADAS/EMPENHADAS EM VALOR SUPERIOR AO TOTAL DAS RECEITAS RECEBIDAS NO EXERCÍCIO	DESPESAS EMPENHADAS Até o Bimestre (d)	DESPESAS LIQUIDADAS Até o Bimestre (e)	DESPESAS PAGAS Até o Bimestre (f)	INSCRITAS EM RESTOS A PAGAR NÃO PROCESSADOS	INSCRITAS EM RESTOS A PAGAR NÃO PROCESSADOS SEM DISPONIBILIDADE DE CAIXA	DESPESAS EMPENHADAS EM VALOR SUPERIOR AO TOTAL DAS RECEITAS RECEBIDAS NO
11- TOTAL DAS DESPESAS CUSTEADAS COM RECURSOS DO FUNDEB RECEBIDAS NO EXERCÍCIO	63.568.000,00	15.994.650,03	15.943.499,20	47.573.349,97	0,00	0,00
11.1- Total das Despesas custeadas com FUNDEB - Impostos e Transferências de Impostos	50.229.000,00	11.419.926,65	11.368.775,82	38.809.073,35	0,00	806.803,76
11.2- Total das Despesas custeadas com FUNDEB - Complementação da União - VAAF	1.830.000,00	1.632.240,25	1.632.240,25	197.759,75	0,00	0,00
11.3- Total das Despesas custeadas com FUNDEB - Complementação da União - VAAAT	11.509.000,00	2.942.483,13	2.942.483,13	8.566.516,87	0,00	0,00
11.4- Total das Despesas custeadas com FUNDEB - Complementação da União - VAAR	0,00	0,00	0,00	0,00	0,00	0,00
12- TOTAL DAS DESPESAS DO FUNDEB COM PROFISSIONAIS DA EDUCAÇÃO BÁSICA	59.718.000,00	13.854.014,07	13.854.014,07	45.863.985,93	0,00	0,00
13- Total das Despesas custeadas com FUNDEB - Complementação da União - VAAAT Aplicadas na Educação Infantil	11.400.000,00	2.835.559,13	2.835.559,13	8.564.440,87	0,00	0,00
14- Total das Despesas custeadas com FUNDEB - Complementação da União - VAAAT Aplicadas em Despesa de Capital	109.000,00	106.924,00	106.924,00	2.076,00	0,00	0,00
INDICADORES - Art. 212-A, inciso XI e § 3º - Constituição Federal	VALOR EXIGIDO (j)		VALOR APLICADO (k)	VALOR CONSIDERADO APOS DEDUÇÕES(l)	% APLICADA (m)	
15- Mínimo de 70% do FUNDEB na Remuneração dos Profissionais da Educação Básica	15.136.462,94		13.854.014,07	13.854.014,07	64,07	
16- Percentual da Complementação da União ao Fundeb - VAAAT na Educação Infantil (Indicador IEI)	4.953.266,65		2.835.559,13	2.835.559,13	57,25	
17- Mínimo de 15% da Complementação da União ao FUNDEB - VAAAT em Despesas de Capital	742.990,00		106.924,00	106.924,00	2,16	
INDICADOR - Art.25, § 3º - Lei nº 14.113, de 2020 - (Máximo de 10% de Superávit)	VALOR MÁXIMO PERMITIDO (n)	VALOR NÃO APLICADO (o)	VALOR NÃO APLICADO APÓS AJUSTE(p)	VALOR NÃO APLICADO EXCEDENTE AO MÁXIMO PERMITIDO(q)	% NÃO APLICADA (r)	
18- Total da Receita Recebida e não Aplicada no Exercício	2.162.351,85	-41.944.481,52	0,00	0,00	0,00	
INDICADOR - Art.25, § 3º - Lei nº 14.113, de 2020 - (Aplicação do Superávit de Exercício Anterior)	VALOR DE SUPERÁVIT PERMITIDO NO EXERCÍCIO ANTERIOR (s)	VALOR NÃO APLICADO NO EXERCÍCIO ANTERIOR (t)	VALOR DE SUPERÁVIT APLICADO ATÉ O PRIMEIRO QUADRIMESTRE (u)	VALOR APLICADO APÓS O PRIMEIRO QUADRIMESTRE (v)	VL. TOTAL DE SUPERÁVIT NÃO APLICADO ATÉ O FINAL DO EXERCÍCIO (w)	VALOR DE SUPERÁVIT PERMITIDO NO EXERCÍCIO ANTERIOR NÃO APLICADO NO EXERCÍCIO ATUAL (x)
19- Total das Despesas custeadas com Superávit do FUNDEB	0,00	0,00	0,00	0,00	0,00	0,00
DESPESAS COM MANUTENCAO E DESENVOLVIMENTO DO ENSINO – MDE - CUSTEADAS COM RECEITA DE IMPOSTOS (EXCETO FUNDEB)						
DESPESAS COM AÇÕES TÍPICAS DE MDE - RECEITAS DE IMPOSTOS - EXCETO FUNDEB (Por Subfunção)	DOTAÇÃO ATUALIZADA (c)	DESPESAS EMPENHADAS (d)	DESPESAS LIQUIDADAS (e)	DESPESAS PAGAS (f)	INSCRITAS EM RESTOS A PAGAR NÃO PROCESSADOS (g)	
20-TOTAL DAS DESPESAS COM AÇÕES TÍPICAS DE MDE CUSTEADAS COM RECEITAS DE IMPOSTOS	29.833.400,00	4.628.659,80	1.940.319,98	1.895.710,03	0,00	
20.1- Educação Infantil	2.780.500,00	8.788,60	3.093,00	3.093,00	0,00	
20.2- Ensino Fundamental	4.412.000,00	801.500,00	468.285,04	444.247,52	0,00	
20.3- Educação de Jovens e Adultos	207.000,00	0,00	0,00	0,00	0,00	
20.4- Educação Especial	500.000,00	0,00	0,00	0,00	0,00	
20.5- Administração Geral	14.398.900,00	3.791.700,00	1.461.906,34	1.448.369,51	0,00	
20.6- Transporte (Escolar)	4.900.000,00	10.500,00	0,00	0,00	0,00	
20.7- Outras	2.635.000,00	16.171,20	7.035,60	0,00	0,00	
DESPESAS COM MANUTENCAO E DESENVOLVIMENTO DO ENSINO – MDE - CUSTEADAS COM RECEITA DE IMPOSTOS E COM RECURSOS DO FUNDEB						
DESPESAS COM AÇÕES TÍPICAS DE MDE - RECEITAS DE IMPOSTOS E RECURSOS DO FUNDEB (Por Área de Atuação)	DOTAÇÃO ATUALIZADA (c)	DESPESAS EMPENHADAS (d)	DESPESAS LIQUIDADAS (e)	DESPESAS PAGAS (f)	INSCRITAS EM RESTOS A PAGAR NÃO PROCESSADOS (g)	
21- TOTAL DAS DESPESAS COM AÇÕES TÍPICAS DE MDE CUSTEADAS COM RECEITAS DE IMPOSTOS E FUNDEB	149.388.641,00	68.196.659,80	17.934.970,01	17.839.209,23	0,00	
21.1- EDUCAÇÃO INFANTIL	27.707.509,00	11.541.788,60	2.867.223,08	2.867.223,08	0,00	
21.1.1 - Creche	0,00	0,00	0,00	0,00	0,00	
21.1.2 - Pré-escola	27.707.509,00	11.541.788,60	2.867.223,08	2.867.223,08	0,00	
21.2- ENSINO FUNDAMENTAL	121.681.132,00	56.654.871,20	15.067.746,93	14.971.986,15	0,00	
APURAÇÃO DAS DESPESAS PARA FINS DE LIMITE MÍNIMO CONSTITUCIONAL						
22- TOTAL DAS DESPESAS DE MDE CUSTEADAS COM RECURSOS DE IMPOSTOS = L20(d ou e)						1.940.319,98
23- TOTAL DAS RECEITAS TRANSFERIDAS AO FUNDEB = (L4)						6.410.587,79
24- (-) RECEITAS DO FUNDEB NÃO UTILIZADAS NO EXERCÍCIO, EM VALOR SUPERIOR A 10% = L18(g)						0,00
25- (-) SUPERÁVIT PERMITIDO NO EXERCÍCIO IMEDIATAMENTE ANTERIOR NÃO APLICADO NO EXERCÍCIO ATUAL = L19(s)						0,00
26- (-) RESTOS A PAGAR NÃO PROCESSADOS INSCRITOS NO EXERCÍCIO SEM DISPONIBILIDADE FINANCEIRA DE RECURSOS DE IMPOSTOS4						0,00
27-CANCELAMENTO, NO EXERCÍCIO, DE RP INSCRITOS COM DISP. FINANCEIRA DE RECURSOS DE IMPOSTOS VINCULADOS AO ENSINO = L30.1(af) + L30.2(af)						0,00
28- TOTAL DAS DESPESAS PARA FINS DE LIMITE (22 + 23 - 24 - 25 - 26 - 27)						8.350.907,77
APURAÇÃO DO LIMITE MÍNIMO CONSTITUCIONAL	VALOR EXIGIDO (z)	VALOR APLICADO (aa)		% APLICADA (ab)		
29- APLICAÇÃO EM MDE SOBRE A RECEITA RESULTANTE DE IMPOSTOS	10.951.709,66	8.350.907,77		19,02		
RESTOS A PAGAR INSCRITOS EM EXERCÍCIOS ANTERIORES COM DISPONIBILIDADE FINANCEIRA DE RECURSOS DE IMPOSTOS E DO FUNDEB	SALDO INICIAL (ac)	RP LIQUIDADOS (ad)	RP PAGOS (ae)	RP CANCELADOS (af)	SALDO FINAL ag=(ac)-(ae)-(af)	
30- RESTOS A PAGAR DE DESPESAS COM MDE	870.515,16	306.134,85	610.317,40	0,00	260.197,76	
30.1 - Executadas com Recursos de Impostos e Transferências de Impostos	116.557,68	0,00	0,00	0,00	116.557,68	
30.2 - Executadas com Recursos do FUNDEB - Impostos	376.441,17	306.134,85	376.441,17	0,00	0,00	
30.3 - Executadas com Recursos do FUNDEB - Complementação da União (VAAAT + VAAF+VAAR)	377.516,31	0,00	233.876,23	0,00	143.640,08	



RECEITAS ADICIONAIS PARA FINANCIAMENTO DO ENSINO	PREVISÃO ATUALIZADA (a)			RECEITAS REALIZADAS Até o Bimestre(b)	
31- TOTAL DAS RECEITAS ADICIONAIS PARA FINANCIAMENTO DO ENSINO = (35 + 36 + 37 + 38 + 39)			14.695.157,00		1.791.208,33
31.1- RECEITA DE TRANSFERÊNCIAS DO FNDE (INCLUINDO RENDIMENTOS DE APLICAÇÃO FINANCEIRA)			13.003.887,00		1.776.546,01
31.1.1- Salário-Educação			7.335.007,00		1.551.479,93
31.1.2- PDDE			12.422,00		706,93
31.1.3- PNAE			2.034.582,00		207.171,43
31.1.4 - PNATE			781.876,00		3.780,90
31.1.5- Outras Transferências do FNDE			2.840.000,00		13.406,82
31.2- RECEITA DE TRANSFERÊNCIAS DE CONVÊNIOS			0,00		4.863,06
31.3- RECEITA DE ROYALTIES DESTINADOS À EDUCAÇÃO			0,00		0,00
31.4- RECEITA DE OPERAÇÕES DE CRÉDITO VINCULADAS À EDUCAÇÃO			0,00		164,02
31.5- OUTRAS RECEITAS PARA FINANCIAMENTO DO ENSINO			1.691.270,00		9.635,24
OUTRAS DESPESAS COM EDUCAÇÃO (Por Subfunção)6	DOTAÇÃO ATUALIZADA (c)	DESPESAS EMPENHADAS (d)	DESPESAS LIQUIDADAS (e)	DESPESAS PAGAS (f)	INSCRITAS EM RESTOS A PAGAR NÃO PROCESSADOS (g)
32- TOTAL DAS OUTRAS DESPESAS COM EDUCAÇÃO	14.755.157,00	249.856,00	199.525,62	141.845,85	0,00
32.1- EDUCAÇÃO INFANTIL	2.840.000,00	5.000,00	0,00	0,00	0,00
32.2- ENSINO FUNDAMENTAL	244.422,00	122.000,00	120.475,80	63.419,80	0,00
32.3- ENSINO MÉDIO	20.000,00	0,00	0,00	0,00	0,00
32.4- ENSINO SUPERIOR	20.000,00	0,00	0,00	0,00	0,00
32.5- ENSINO PROFISSIONAL	20.000,00	0,00	0,00	0,00	0,00
32.6- EDUCAÇÃO DE JOVENS E ADULTOS	0,00	0,00	0,00	0,00	0,00
32.7- EDUCAÇÃO ESPECIAL	0,00	0,00	0,00	0,00	0,00
32.8- OUTRAS	11.610.735,00	122.856,00	79.049,82	78.426,05	0,00
TOTAL GERAL DAS DESPESAS COM EDUCAÇÃO	DOTAÇÃO ATUALIZADA (c)	DESPESAS EMPENHADAS (d)	DESPESAS LIQUIDADAS (e)	DESPESAS PAGAS (f)	INSCRITAS EM RESTOS A PAGAR NÃO PROCESSADOS (g)
33- TOTAL GERAL DAS DESPESAS COM EDUCAÇÃO (10 + 20 + 32)	164.458.798,00	68.448.615,80	18.134.495,63	17.981.055,08	0,00
33.1- Despesas Correntes	153.605.580,00	68.319.715,80	18.027.571,63	17.874.131,08	0,00
33.1.1- Pessoal Ativo	107.381.423,00	61.870.000,00	14.346.195,45	14.346.195,45	0,00
33.1.2- Pessoal Inativo	0,00	0,00	0,00	0,00	0,00
33.1.3- Transferências às instituições comunitárias, confessionais ou filantrópicas sem fins lucrativos	60.000,00	0,00	0,00	0,00	0,00
33.1.4- Outras Despesas Correntes	46.164.157,00	6.449.715,80	3.681.376,18	3.527.935,63	0,00
33.2- Despesas de Capital	10.853.218,00	128.900,00	106.924,00	106.924,00	0,00
33.2.1- Transferências às instituições comunitárias, confessionais ou filantrópicas sem fins lucrativos	0,00	0,00	0,00	0,00	0,00
33.2.2- Outras Despesas de Capital	10.853.218,00	128.900,00	106.924,00	106.924,00	0,00
CONTROLE DA DISPONIBILIDADE FINANCEIRA E CONCILIAÇÃO BANCÁRIA	FUNDEB			SALÁRIO EDUCAÇÃO	
34- DISPONIBILIDADE FINANCEIRA EM 31 DE DEZEMBRO DE -EXERCÍCIO ANTERIOR->		9.481.789,12			2.167.142,15
35- (+) INGRESSO DE RECURSOS ATÉ O BIMESTRE (orçamentário)		21.626.243,98			1.551.479,93
36- (-) PAGAMENTOS EFETUADOS ATÉ O BIMESTRE (orçamentário e restos a pagar)		16.553.816,60			200.384,10
37- (=) DISPONIBILIDADE FINANCEIRA ATÉ O BIMESTRE		14.554.216,50			3.518.237,98
38- (+) AJUSTES POSITIVOS (RETENÇÕES E OUTROS VALORES EXTRAORÇAMENTÁRIOS)		4.699.513,29			3.349,74
39- (-) AJUSTES NEGATIVOS (OUTROS VALORES EXTRAORÇAMENTÁRIOS)		0,00			0,00
40- (=) SALDO FINANCEIRO CONCILIADO (Saldo Bancário)		19.253.729,79			3.521.587,72

FONTE: Sistema: Sistema CONTÁBIL, Unidade Responsável: PREFEITURA MUNICIPAL DE JACOBINA, Emissão: 26/03/2026, às 16:51:34, Assinado Digitalmente no dia 26/03/2026, às 16:51:34.

1 SE RESULTADO LÍQUIDO DA TRANSFERÊNCIA (7) > 0 = ACRÉSCIMO RESULTANTE DAS TRANSFERÊNCIAS DO FUNDEB, SE RESULTADO LÍQUIDO DA TRANSFERÊNCIA (7) < 0 = DECRÉSCIMO RESULTANTE DAS TRANSFERÊNCIAS DO FUNDEB

2 Limites mínimos anuais a serem cumpridos no encerramento do exercício.

3 Art. 25, § 3º, Lei 14.113/2020: "Até 10% (dez por cento) dos recursos recebidos à conta dos Fundos, inclusive relativos à complementação da União, nos termos do § 2º do art. 16 desta Lei, poderão ser utilizados no primeiro quadrimestre do exercício imediatamente subsequente, mediante abertura de crédito adicional".

4 Os valores referentes à parcela dos Restos a Pagar inscritos sem disponibilidade financeira vinculada à educação deverão ser informados somente no RREO do último bimestre do exercício.

5 Nos cinco primeiros bimestres do exercício o acompanhamento será feito com base na despesa liquidada. No último bimestre do exercício, o valor deverá corresponder ao total da despesa empenhada.

6 As linhas representativas áreas de atuação e não correspondem exatamente às subfunções da Função Educação. As despesas classificadas nas demais subfunções típicas e nas subfunções atípicas deverão ser rateadas para essas áreas de atuação.

7 Valor inscrito em RPNP sem disponibilidade de caixa, que não deve ser considerado na apuração dos indicadores e limites.

8 Controle da execução de restos a pagar considerados no cumprimento do limite mínimo dos exercícios anteriores.

VALDICE CASTRO VIEIRA DA SILVA
Prefeita Municipal
CPF: 185.050.905-00

ANTONIO NICOLAU MOURA CUNHA
Sec. de Finanças
CPF: 421.291.255-49

DIANE SOUZA SILVA LOPES
Diretor Contábil
CPF: 519.039.385-20



BA - EXECUTIVO

PREFEITURA MUNICIPAL DE JACOBINA

RELATÓRIO RESUMIDO DE EXECUÇÃO ORÇAMENTÁRIA

DEMONSTRATIVO DAS RECEITAS E DESPESAS COM AÇÕES E SERVIÇOS PÚBLICOS DE SAÚDE

ORÇAMENTO FISCAL DA SEGURIDADE SOCIAL

1º Bimestre - (Janeiro a Fevereiro) de 2026



RREO – ANEXO 12 (LC 141/2012, art. 35)

RS 1,00

RECEITAS RESULTANTES DE IMPOSTOS E TRANSFERÊNCIAS CONSTITUCIONAIS E LEGAIS	PREVISÃO INICIAL	PREVISÃO ATUALIZADA (a)	RECEITA REALIZADAS	
			Até o Bimestre (b)	% (b/a)x100
RECEITA DE IMPOSTOS (I)	58.426.313,00	58.426.313,00	11.753.899,69	20,12
Recarga Resultante do Imposto Predial e Territorial Urbano - IPTU	5.795.348,00	5.795.348,00	484.822,97	8,37
IPTU	5.795.348,00	5.795.348,00	484.822,97	8,37
Multas, Juros de Mora e Outros Encargos do IPTU	0,00	0,00	0,00	0,00
Recarga Resultante do Imposto sobre Transmissão Inter Vivos - ITBI	1.279.766,00	1.279.766,00	143.152,11	11,19
ITBI	1.279.766,00	1.279.766,00	143.152,11	11,19
Multas, Juros de Mora e Outros Encargos do ITBI	0,00	0,00	0,00	0,00
Recarga Resultante do Imposto sobre Serviços de Qualquer Natureza - ISS	33.926.330,00	33.926.330,00	8.857.575,75	26,11
ISS	33.926.330,00	33.926.330,00	8.857.575,75	26,11
Multas, Juros de Mora e Outros Encargos do ISS	0,00	0,00	0,00	0,00
Recarga Resultante do Imposto sobre a Renda e Proventos de Qualquer Natureza Retido na Fonte - IRRF	17.424.869,00	17.424.869,00	2.268.348,86	13,02
RECEITA DE TRANSFERÊNCIAS CONSTITUCIONAIS E LEGAIS (II)	197.499.509,00	197.499.509,00	32.145.646,40	16,28
Cota-Parte FPM	99.264.759,00	99.264.759,00	18.849.347,74	18,99
Cota-Parte ITR	50.109,00	50.109,00	1.059,79	2,11
Cota-Parte IPVA	10.928.007,00	10.928.007,00	2.439.003,79	22,32
Cota-Parte ICMS	86.576.080,00	86.576.080,00	10.763.527,62	12,43
Cota-Parte IPI-Exportação	680.554,00	680.554,00	92.707,46	13,62
Compensações Financeiras Provenientes de Impostos e Transferências Constitucionais	0,00	0,00	0,00	0,00
Desoneração ICMS (LC 87/96)	0,00	0,00	0,00	0,00
Outras	0,00	0,00	0,00	0,00
TOTAL DAS RECEITAS RESULTANTES DE IMPOSTOS E TRANSFERÊNCIAS CONSTITUCIONAIS E LEGAIS - (III) = (I) + (II)	255.925.822,00	255.925.822,00	43.899.546,09	17,15

DESPESAS COM AÇÕES E SERVIÇOS PÚBLICOS DE SAÚDE (ASPS) – POR SUBFUNÇÃO E CATEGORIA ECONÔMICA	DOTAÇÃO INICIAL	DOTAÇÃO ATUALIZADA (c)	DESPESAS EMPENHADAS		DESPESAS LIQUIDADAS		DESPESAS PAGAS		Inscritas em Restos a Pagar não Processados (g)
			Até o Bimestre (d)	% (d/c)x100	Até o Bimestre (e)	% (e/c)x100	Até o Bimestre (f)	% (f/c)x100	
ATENÇÃO BÁSICA (IV)	13.540.000,00	10.239.000,00	6.774.000,00	66,16	3.368.166,24	32,90	3.273.955,80	31,98	0,00
Despesas Correntes	12.830.000,00	9.529.000,00	6.774.000,00	71,09	3.368.166,24	35,35	3.273.955,80	34,36	0,00
Despesas de Capital	710.000,00	710.000,00	0,00	0,00	0,00	0,00	0,00	0,00	0,00
ASSISTÊNCIA HOSPITALAR E AMBULATORIAL (V)	14.940.050,00	14.640.050,00	8.662.170,80	59,17	2.786.548,93	19,03	2.559.333,12	17,48	0,00
Despesas Correntes	14.140.050,00	13.840.050,00	8.662.170,80	62,59	2.786.548,93	20,13	2.559.333,12	18,49	0,00
Despesas de Capital	800.000,00	800.000,00	0,00	0,00	0,00	0,00	0,00	0,00	0,00
SUPORTE PROFILÁTICO E TERAPÊUTICO (VI)	4.265.000,00	4.265.000,00	1.105.000,00	25,91	266.282,55	6,24	266.282,55	6,24	0,00
Despesas Correntes	4.185.000,00	4.185.000,00	1.105.000,00	26,40	266.282,55	6,36	266.282,55	6,36	0,00
Despesas de Capital	80.000,00	80.000,00	0,00	0,00	0,00	0,00	0,00	0,00	0,00
VIGILÂNCIA SANITÁRIA (VII)	448.500,00	448.500,00	266.000,00	59,31	45.891,44	10,23	45.891,44	10,23	0,00
Despesas Correntes	398.500,00	398.500,00	266.000,00	66,75	45.891,44	11,52	45.891,44	11,52	0,00
Despesas de Capital	50.000,00	50.000,00	0,00	0,00	0,00	0,00	0,00	0,00	0,00
VIGILÂNCIA EPIDEMIOLÓGICA (VIII)	6.391.000,00	6.391.000,00	1.762.500,00	27,58	932.162,28	14,59	932.162,28	14,59	378,35
Despesas Correntes	6.341.000,00	6.341.000,00	1.762.500,00	27,80	932.162,28	14,70	932.162,28	14,70	378,35
Despesas de Capital	50.000,00	50.000,00	0,00	0,00	0,00	0,00	0,00	0,00	0,00
ALIMENTAÇÃO E NUTRIÇÃO (IX)	0,00	0,00	0,00	0,00	0,00	0,00	0,00	0,00	0,00
Despesas Correntes	0,00	0,00	0,00	0,00	0,00	0,00	0,00	0,00	0,00
Despesas de Capital	0,00	0,00	0,00	0,00	0,00	0,00	0,00	0,00	0,00
OUTRAS SUBFUNÇÕES (X)	8.121.913,00	10.722.913,00	4.398.429,17	41,02	1.955.609,65	18,24	1.907.955,02	17,79	0,00
Despesas Correntes	7.616.913,00	10.217.913,00	4.198.429,17	41,09	1.867.199,65	18,27	1.819.545,02	17,81	0,00
Despesas de Capital	505.000,00	505.000,00	200.000,00	39,60	88.410,00	17,51	88.410,00	17,51	0,00
TOTAL (XI) = (IV + V + VI + VII + VIII + IX + X)	47.706.463,00	46.706.463,00	22.968.099,97	49,18	9.354.661,09	20,03	8.985.580,21	19,24	378,35

APURAÇÃO DO CUMPRIMENTO DO LIMITE MÍNIMO PARA APLICAÇÃO EM ASPs	DESPESAS EMPENHADAS (D)	DESPESAS LIQUIDADAS (E)	DESPESAS PAGAS (F)
Total das Despesas com ASPs (XII) = (XI)	22.968.099,97	9.354.661,09	8.985.580,21
(-) Restos a Pagar Não Processados Inscritos Indevidamente no Exercício sem Disponibilidade Financeira (XIII)	0,00	0,00	0,00
(-) Despesas Custeadas com Recursos Vinculados à Parcela do Percentual Mínimo que não foi Aplicada em Exercícios Anteriores (XIV)	0,00	0,00	0,00
(-) Despesas Custeadas com Disponibilidade de Caixa Vinculada aos Restos a Pagar Cancelados (XV)	0,00	0,00	0,00
(=) VALOR APLICADO EM ASPs (XVI) = (XII - XIII - XIV - XV)	22.968.099,97	9.354.661,09	8.985.580,21
Despesa Mínima a ser Aplicada em ASPs (XVII) = (III) x 15% (LC 141/2012)	6.584.931,91	6.584.931,91	6.584.931,91
Despesa Mínima a ser Aplicada em ASPs (XVIII) = (III) x % (Lei Orgânica Municipal)	-	-	-
Diferença entre o Valor Aplicado e a Despesa Mínima a ser Aplicada (XVIII) = (XVI (d ou e) - XVII)	16.383.168,06	2.769.729,18	2.400.648,30
Limite não Cumprido (XIX) = (XVIII) (Quando valor for inferior a zero)	0,00	0,00	0,00
PERCENTUAL DA RECEITA DE IMPOSTOS E TRANSFERÊNCIAS CONSTITUCIONAIS E LEGAIS APLICADO EM ASPs (XVI / III) * 100 (mínimo de 15% conforme LC nº 141/2012 ou % da Lei Orgânica Municipal)	52,32	21,31	20,47

SIAFIC -

Página: 1 de 3

BA - EXECUTIVO

PREFEITURA MUNICIPAL DE JACOBINA

RELATÓRIO RESUMIDO DE EXECUÇÃO ORÇAMENTÁRIA

DEMONSTRATIVO DAS RECEITAS E DESPESAS COM AÇÕES E SERVIÇOS PÚBLICOS DE SAÚDE

ORÇAMENTO FISCAL DA SEGURIDADE SOCIAL

(Janeiro a Fevereiro) - 1º Bimestre de 2026



CONTROLE DO VALOR REFERENTE AO PERCENTUAL MÍNIMO NÃO CUMPRIDO EM EXERCÍCIOS ANTERIORES PARA FINS DE APLICAÇÃO DOS RECURSOS VINCULADOS CONFORME ARTIGOS 25 E 26 DA LC 141/2012		LIMITE NÃO CUMPRIDO								
		Saldo Inicial (no exercício atual) (h)	Despesas Custeadas no Exercício de Referência			Saldo Final (não aplicado)1 (l) = (h - (i ou j))				
			Empenhado (i)	Liquidado (j)	Pago (k)					
Diferença de limite não cumprido em 2025		0,00	0,00	0,00	0,00					
Diferença de limite não cumprido em 2024		0,00	0,00	0,00	0,00					
Diferença de limite não cumprido em Exercícios Anteriores		0,00	0,00	0,00	0,00					
TOTAL DA DIFERENÇA DE LIMITE NÃO CUMPRIDO EM EXERCÍCIOS ANTERIORES (XX)		0,00	0,00	0,00	0,00					
EXECUÇÃO DE RESTOS A PAGAR										
EXERCÍCIO DO EMPENHO	Valor Mínimo para aplicação em ASPS (m)	Valor aplicado em ASPS no exercício (n)	Valor aplicado além do limite mínimo (o) = (n - m), se < 0, então (o) = 0	Total inscrito em RP no exercício (p)	RPNP inscritos Indevidamente no Exercício sem Disponibilidade Financeira q = (XIII d)	Valor inscrito em RP considerado no Limite (r) = (p - (o + q)) se < 0, então (r) = 0	Total de RP pagos (s)	Total de RP a pagar (t)	Total de RP cancelados ou prescritos (u)	Diferença entre o valor aplicado além do limite e o total de RP cancelados (v) = ((o + q) - u)
Empenhos de 2025 (regra nova)	0,00	0,00	0,00	0,00	0,00	0,00	0,00	0,00	0,00	0,00
Empenhos de 2024 (regra nova)	0,00	0,00	0,00	0,00	0,00	0,00	0,00	0,00	0,00	0,00
Empenhos de 2023	0,00	0,00	0,00	79.603,87	0,00	0,00	0,00	79.603,87	0,00	0,00
Empenhos de 2022	0,00	0,00	0,00	81.332,46	0,00	0,00	0,00	81.332,46	0,00	0,00
Empenhos de 2021 e anteriores	0,00	0,00	0,00	0,00	0,00	0,00	0,00	0,00	0,00	0,00
TOTAL DOS RESTOS A PAGAR CANCELADOS OU PRESCRITOS ATÉ O FINAL DO EXERCÍCIO ATUAL QUE AFETARAM O CUMPRIMENTO DO LIMITE (XXI)										0,00
TOTAL DOS RESTOS A PAGAR CANCELADOS OU PRESCRITOS ATÉ O FINAL DO EXERCÍCIO ANTERIOR QUE AFETARAM O CUMPRIMENTO DO LIMITE (XXII)										0,00
TOTAL DOS RESTOS A PAGAR CANCELADOS OU PRESCRITOS NO EXERCÍCIO ATUAL QUE AFETARAM O CUMPRIMENTO DO LIMITE (XXIII) = (XXI - XXII)										0,00
CONTROLE DE RESTOS A PAGAR CANCELADOS OU PRESCRITOS CONSIDERADOS PARA FINS DE APLICAÇÃO DA DISPONIBILIDADE DE CAIXA CONFORME ARTIGO 248 1º e 2º DA LC 141/2012		RESTOS A PAGAR CANCELADOS OU PRESCRITOS								
		Saldo Inicial (w)	Despesas Custeadas no Exercício de Referência			Saldo Final (não aplicado)1 (aa) = (w - (x ou y))				
			Empenhado (x)	Liquidado (y)	Pago (z)					
Restos a pagar cancelados ou prescritos em 2020 a serem compensados (XXIV)		0,00	0,00	0,00	0,00	0,00				
Restos a pagar cancelados ou prescritos em 2019 a serem compensados (XXV)		0,00	0,00	0,00	0,00	0,00				
Restos a pagar cancelados ou prescritos em exercícios anteriores a serem compensados (XXVI)		0,00	0,00	0,00	0,00	0,00				
TOTAL DE RESTOS A PAGAR CANCELADOS OU PRESCRITOS A COMPENSAR (XXVII)		0,00	0,00	0,00	0,00	0,00				
RECEITAS ADICIONAIS PARA O FINANCIAMENTO DA SAÚDE NÃO COMPUTADAS NO CÁLCULO DO MÍNIMO		PREVISÃO INICIAL	PREVISÃO ATUALIZADA (a)	RECEITA REALIZADAS						
				Até o Bimestre (b)	% (b/a)x100					
RECEITAS DE TRANSFERÊNCIAS PARA A SAÚDE (XXVIII)		65.686.656,00	65.686.656,00	7.398.749,26	11,26					
Provenientes da União		63.477.644,00	63.477.644,00	7.134.026,65	11,24					
Provenientes dos Estados		2.209.012,00	2.209.012,00	264.722,61	11,98					
Provenientes de Outros Municípios		0,00	0,00	0,00	0,00					
RECEITA DE OPERAÇÕES DE CRÉDITO INTERNAS E EXTERNAS VINCULADAS A SAÚDE (XXIX)		0,00	0,00	0,00	0,00					
OUTRAS RECEITAS (XXX)		9.862.413,00	9.862.413,00	1.632.383,83	16,55					
TOTAL DE RECEITAS ADICIONAIS PARA FINANCIAMENTO DA SAÚDE (XXXI) = (XXVIII + XXIX + XXX)		75.549.069,00	75.549.069,00	9.031.133,09	11,95					



BA - EXECUTIVO

PREFEITURA MUNICIPAL DE JACOBINA

RELATÓRIO RESUMIDO DE EXECUÇÃO ORÇAMENTÁRIA

DEMONSTRATIVO DAS RECEITAS E DESPESAS COM AÇÕES E SERVIÇOS PÚBLICOS DE SAÚDE

ORÇAMENTO FISCAL DA SEGURIDADE SOCIAL

(Janeiro a Fevereiro) - 1º Bimestre de 2026



DESPESAS COM SAÚDE NÃO COMPUTADAS NO CÁLCULO DO MÍNIMO									
DESPESAS COM SAÚDE POR SUBFUNÇÕES E CATEGORIA ECONÔMICA NÃO COMPUTADAS NO CÁLCULO DO MÍNIMO	DOTAÇÃO INICIAL	DOTAÇÃO ATUALIZADA (e)	DESPESAS EMPENHADAS		DESPESAS LIQUIDADAS		DESPESAS PAGAS		Inscritas em Restos a Pagar não Processados (g)
			Até o Bimestre (d)	% (d/c)x100	Até o Bimestre (e)	% (e/c)x100	Até o Bimestre (f)	% (f/c)x100	
ATENÇÃO BÁSICA (XXXII)	32.589.984,00	32.632.184,00	16.104.558,00	49,35	4.533.150,57	13,89	4.526.037,35	13,87	143.247,43
Despesas Correntes	32.589.984,00	32.632.184,00	16.104.558,00	49,35	4.533.150,57	13,89	4.526.037,35	13,87	141.445,19
Despesas de Capital	0,00	0,00	0,00	0,00	0,00	0,00	0,00	0,00	1.802,24
ASSISTÊNCIA HOSPITALAR E AMBULATORIAL (XXXIII)	25.012.566,00	24.227.566,00	5.535.900,52	22,85	1.660.367,54	6,85	1.512.001,93	6,24	1.729.259,90
Despesas Correntes	25.012.566,00	24.227.566,00	5.535.900,52	22,85	1.660.367,54	6,85	1.512.001,93	6,24	1.729.259,90
Despesas de Capital	0,00	0,00	0,00	0,00	0,00	0,00	0,00	0,00	0,00
SUORTE PROFILÁTICO E TERAPÊUTICO (XXXIV)	985.000,00	1.485.000,00	300.000,00	20,20	36.819,30	2,48	36.819,30	2,48	18.020,10
Despesas Correntes	985.000,00	1.485.000,00	300.000,00	20,20	36.819,30	2,48	36.819,30	2,48	18.020,10
Despesas de Capital	0,00	0,00	0,00	0,00	0,00	0,00	0,00	0,00	0,00
VIGILÂNCIA SANITÁRIA (XXXV)	535.112,00	535.112,00	94.500,00	17,66	41.800,66	7,81	41.800,66	7,81	0,00
Despesas Correntes	535.112,00	535.112,00	94.500,00	17,66	41.800,66	7,81	41.800,66	7,81	0,00
Despesas de Capital	0,00	0,00	0,00	0,00	0,00	0,00	0,00	0,00	0,00
VIGILÂNCIA EPIDEMIOLÓGICA (XXXVI)	1.867.093,00	1.867.093,00	1.169.000,00	62,61	0,00	0,00	0,00	0,00	378,35
Despesas Correntes	1.867.093,00	1.867.093,00	1.169.000,00	62,61	0,00	0,00	0,00	0,00	378,35
Despesas de Capital	0,00	0,00	0,00	0,00	0,00	0,00	0,00	0,00	0,00
ALIMENTAÇÃO E NUTRIÇÃO (XXXVII)	0,00	0,00	0,00	0,00	0,00	0,00	0,00	0,00	0,00
Despesas Correntes	0,00	0,00	0,00	0,00	0,00	0,00	0,00	0,00	0,00
Despesas de Capital	0,00	0,00	0,00	0,00	0,00	0,00	0,00	0,00	0,00
OUTRAS SUBFUNÇÕES (XXXVIII)	14.585.545,00	14.834.719,11	9.243.472,15	62,31	1.196.480,91	8,07	1.195.317,55	8,06	63.788,12
Despesas Correntes	14.385.545,00	14.634.719,11	9.223.472,15	63,02	1.196.480,91	8,18	1.195.317,55	8,17	28.588,12
Despesas de Capital	200.000,00	200.000,00	20.000,00	10,00	0,00	0,00	0,00	0,00	35.200,00
TOTAL DAS DESPESAS NÃO COMPUTADAS NO CÁLCULO DO MÍNIMO (XXXII + XXXIII + XXXIV + XXXV + XXXVI + XXXVII + XXXVIII)	75.575.300,00	75.581.674,11	32.447.430,67	42,93	7.468.618,98	9,88	7.311.976,79	9,67	1.954.693,90
DESPESAS TOTAIS COM SAÚDE EXECUTADAS COM RECURSOS PRÓPRIOS E COM RECURSOS TRANSFERIDOS DE OUTROS ENTES									
DESPESAS TOTAIS COM SAÚDE EXECUTADAS COM RECURSOS PRÓPRIOS E COM RECURSOS TRANSFERIDOS DE OUTROS ENTES	DOTAÇÃO INICIAL	DOTAÇÃO ATUALIZADA (e)	DESPESAS EMPENHADAS		DESPESAS LIQUIDADAS		DESPESAS PAGAS		Inscritas em Restos a Pagar não Processados
			Até o Bimestre (d)	% (d/c)x100	Até o Bimestre (e)	% (e/c)x100	Até o bimestre (f)	% (f/c)x100	
ATENÇÃO BÁSICA (XI) - (IV + XXXII)	46.129.984,00	42.871.184,00	22.878.558,00	53,37	7.901.316,81	18,43	7.799.993,15	18,19	143.247,43
ASSISTÊNCIA HOSPITALAR E AMBULATORIAL (XLI) - (V + XXXIII)	39.952.616,00	38.867.616,00	14.198.071,32	36,53	4.446.916,47	11,44	4.071.335,05	10,47	1.729.259,90
SUORTE PROFILÁTICO E TERAPÊUTICO (XLI) - (VI + XXXIV)	5.250.000,00	5.750.000,00	1.405.000,00	24,43	303.101,85	5,27	303.101,85	5,27	18.020,10
VIGILÂNCIA SANITÁRIA (XLIII) - (VII + XXXV)	983.612,00	983.612,00	360.500,00	36,65	87.692,10	8,92	87.692,10	8,92	0,00
VIGILÂNCIA EPIDEMIOLÓGICA (XLIV) - (VIII + XXXVI)	8.258.093,00	8.258.093,00	2.931.500,00	35,50	932.162,28	11,29	932.162,28	11,29	378,35
ALIMENTAÇÃO E NUTRIÇÃO (XLV) - (IX + XXXVII)	0,00	0,00	0,00	0,00	0,00	0,00	0,00	0,00	0,00
OUTRAS SUBFUNÇÕES (XLVI) - (X + XXXVIII)	22.707.458,00	25.557.632,11	13.641.901,32	53,38	3.152.090,56	12,33	3.103.272,57	12,14	63.788,12
TOTAL DAS DESPESAS COM SAÚDE (XLVII) - (XI + XXXIX)	123.281.763,00	122.288.137,11	55.415.530,64	45,32	16.823.280,07	13,76	16.297.557,00	13,33	1.955.072,25

FONTE: Sistema: Sistema CONTÁBIL, Unidade Responsável: PREFEITURA MUNICIPAL DE JACOBINA, Emissão: 26/03/2026, às 16:58:53, Assinado Digitalmente no dia 26/03/2026, às 16:58:53.

Notas:

1) Nos cinco primeiros bimestres do exercício, o acompanhamento será feito com base na despesa liquidada. No último bimestre do exercício, o valor deverá corresponder ao total da despesa empenhada.

2) Até o exercício de 2018, o controle da execução dos restos a pagar considerava apenas os valores dos restos a pagar não processados (regra antiga). A partir do exercício de 2019, o controle da execução dos restos a pagar considera os restos a pagar processados e não processados (regra nova).

3) Essas despesas são consideradas executadas pelo ente transferidor.

VALDICE CASTRO VIEIRA DA SILVA
Prefeita Municipal
CPF: 185.050.905-00

ANTONIO NICOLAU MOURA CUNHA
Sec. de Finanças
CPF: 421.291.255-49

DIANE SOUZA SILVA LOPES
Diretor Contábil
CPF: 519.039.385-20



BA - EXECUTIVO

PREFEITURA MUNICIPAL DE JACOBINA
RELATÓRIO RESUMIDO DE EXECUÇÃO ORÇAMENTÁRIA
DEMONSTRATIVO DAS PARCERIAS PÚBLICO-PRIVADAS
ORÇAMENTO FISCAL DA SEGURIDADE SOCIAL
(Janeiro a Fevereiro) - 1º Bimestre de 2026



RREO – Anexo 13 (Lei nº 11.079, de 30.12.2004, arts. 22, 25 e 28)

RS 1,00

IMPACTOS DAS CONTRATAÇÕES DE PPP	SALDO TOTAL EM 31 DE DEZEMBRO DO EXERCÍCIO ANTERIOR (a)	REGISTROS EFETUADOS EM 2026	
		No bimestre	Até o bimestre (b)
TOTAL DE ATIVOS	0,00	0,00	0,00
Ativos Constituídos na SPE	0,00	0,00	0,00
TOTAL DE PASSIVOS (I)	0,00	0,00	0,00
Obrigações decorrentes de Ativos Constituídos pela SPE	0,00	0,00	0,00
Provisões de PPP	0,00	0,00	0,00
Outros Passivos	0,00	0,00	0,00
ATOS POTENCIAIS PASSIVOS	0,00	0,00	0,00
Obrigações Contratuais	0,00	0,00	0,00
Riscos não Provisionados	0,00	0,00	0,00
Garantias Concedidas	0,00	0,00	0,00
Outros Passivos Contingentes	0,00	0,00	0,00

DESPESAS DE PPP	EXERCÍCIO ANTERIOR	EXERCÍCIO CORRENTE 2026	2027	2028	2029	2030	2031	2032	2033	2034	2035
Do Ente Federado, exceto estaduais não dependentes (I)	0,00	0,00	0,00	0,00	0,00	0,00	0,00	0,00	0,00	0,00	0,00
Das Estaduais Não-dependentes	0,00	0,00	0,00	0,00	0,00	0,00	0,00	0,00	0,00	0,00	0,00
TOTAL DAS DESPESAS	0,00	0,00	0,00	0,00	0,00	0,00	0,00	0,00	0,00	0,00	0,00
PPP A CONTRATAR (II)	0,00	0,00	0,00	0,00	0,00	0,00	0,00	0,00	0,00	0,00	0,00
RECEITA CORRENTE LÍQUIDA (RCL) (III)	479.090.709,92	461.974.929,37	0,00	0,00	0,00	0,00	0,00	0,00	0,00	0,00	0,00
TOTAL DAS DESPESAS CONSIDERADA PARA O LIMITE (IV = I + II)	0,00	0,00	0,00	0,00	0,00	0,00	0,00	0,00	0,00	0,00	0,00
TOTAL DAS DESPESAS / RCL (%) (V = IV / III)	0,00	0,00	0,00	0,00	0,00	0,00	0,00	0,00	0,00	0,00	0,00

Nota:

FONTE: Sistema: Sistema CONTÁBIL, Unidade Responsável: PREFEITURA MUNICIPAL DE JACOBINA, Emissão: 26/03/2026, às 17:12:37, Assinado Digitalmente no dia 26/03/2026, às 17:12:37.

VALDICE CASTRO VIEIRA DA SILVA
Prefeita Municipal
CPF: 185.050.905-00

ANTONIO NICOLAU MOURA CUNHA
Sec. de Finanças
CPF: 421.291.255-49

DIANE SOUZA SILVA LOPES
Diretor Contábil
CPF: 519.039.385-20



BA - EXECUTIVO

PREFEITURA MUNICIPAL DE JACOBINA

RELATÓRIO RESUMIDO DE EXECUÇÃO ORÇAMENTÁRIA

DEMONSTRATIVO SIMPLIFICADO DO RELATÓRIO RESUMIDO DA EXECUÇÃO ORÇAMENTÁRIA

ORÇAMENTO FISCAL DA SEGURIDADE SOCIAL

(Janeiro a Fevereiro) - 1º Bimestre de 2026

0,00

RREO - Anexo 14 (LRF, Art. 48)



BALANÇO ORÇAMENTÁRIO		Até o Bimestre		
RECEITAS				
Previsão Inicial				570.937.089,00
Previsão Atualizada				570.937.089,00
Receitas Realizadas				92.676.488,08
Déficit Orçamentário				0,00
Saldo de Exercícios Anteriores (Utilizados para Créditos Adicionais)				0,00
DESPESAS				
Dotação Inicial				570.937.089,00
Créditos Adicionais				23.734.481,18
Dotação Atualizada				572.101.089,00
Despesas Empenhadas				236.640.939,17
Despesas Liquidadas				68.322.682,83
Despesas Pagas				66.897.063,80
Superávit Orçamentário				14.900.037,15
DESPESAS POR FUNÇÃO / SUBFUNÇÃO				
Despesas Empenhadas				236.640.939,17
Despesas Liquidadas				68.322.682,83
RECEITA CORRENTE LÍQUIDA - RCL				
Até o Bimestre				
Receita Corrente Líquida				461.974.929,37
Receita Corrente Líquida Ajustada para Cálculo dos Limites de Endividamento				458.179.929,37
Receita Corrente Líquida Ajustada para Cálculo dos Limites da Despesa com Pessoal				448.842.197,37
RECEITAS E DESPESAS DOS REGIMES DE PREVIDÊNCIA DOS SERVIDORES				
Até o Bimestre				
Regime Próprio de Previdência dos Servidores - PLANO PREVIDENCIÁRIO				
Receitas Previdenciárias Realizadas				11.654.181,39
Despesas Previdenciárias Empenhadas				49.995.000,00
Despesas Previdenciárias Liquidadas				7.476.206,04
Resultado Previdenciário				4.177.975,35
Regime Próprio de Previdência dos Servidores - PLANO FINANCEIRO				
Receitas Previdenciárias Realizadas				0,00
Despesas Previdenciárias Empenhadas				0,00
Despesas Previdenciárias Liquidadas				0,00
Resultado Previdenciário				0,00
RESULTADO NOMINAL E PRIMÁRIO				
	Meta Fixada no Anexo de Metas Fiscais da LDO (a)	Resultado Apurado Até o Bimestre (b)	% em Relação à Meta (b/a)	
RESULTADO PRIMÁRIO (SEM RPPS) - Acima da Linha	29.872.920,00	16.818.640,31	56,30	
RESULTADO NOMINAL (SEM RPPS) - Abaixo da Linha	11.257.096,00	21.245.121,77	189,06	
RESTOS A PAGAR A PAGAR POR PODER E MINISTÉRIO PÚBLICO				
	Inscrição	Cancelamento Até o Bimestre	Pagamento Até o Bimestre	Saldo a Pagar
RESTOS A PAGAR PROCESSADOS	6.892.540,32	0,00	5.076.493,40	1.816.046,92
Poder Executivo	6.892.540,32	0,00	5.076.493,40	1.816.046,92
Poder Legislativo	0,00	0,00	0,00	0,00
Poder Judiciário	0,00	0,00	0,00	0,00
Ministério Público	0,00	0,00	0,00	0,00
Defensoria Pública	0,00	0,00	0,00	0,00
RESTOS A PAGAR NÃO-PROCESSADOS	5.176.106,48	0,00	3.598.837,88	1.577.268,60
Poder Executivo	5.176.106,48	0,00	3.598.837,88	1.577.268,60
Poder Legislativo	0,00	0,00	0,00	0,00
Poder Poder Judiciário	0,00	0,00	0,00	0,00
Ministério Público	0,00	0,00	0,00	0,00
Defensoria Pública	0,00	0,00	0,00	0,00
TOTAL	12.068.646,80	0,00	8.675.331,28	3.393.315,52
DESPESAS COM MANUTENÇÃO E DESENVOLVIMENTO DO ENSINO				
	Valor Apurado Até o Bimestre	Limites Constitucionais Anuais		
		% Mínimo a Aplicar no Exercício	% Aplicado Até o Bimestre	
Mínimo Anual de <18% / 25%> das Receitas de Impostos na Manutenção e Desenvolvimento do Ensino	8.350.907,77	<18% / 25%>	19,02	
Mínimo Anual de 70% do FUNDEB na Remuneração dos Profissionais da Educação Básica	13.854.014,07	70%	64,07	
Percentual da Complementação da União ao FUNDEB (VAAT) na Educação Infantil (Indicador IEI)	2.835.559,13	50%	57,25	
Mínimo de 15% da Complementação da União ao FUNDEB (VAAT) em Despesas de Capital	106.924,00	15%	2,16	
RECEITAS DE OPERAÇÕES DE CRÉDITO E DESPESAS DE CAPITAL				
	Valor Apurado Até o Bimestre	Saldo não realizado		
Receitas de Operação de Crédito		0,00	0,00	
Despesa de Capital Líquida		15.154.453,80	56.950.703,09	
PROJEÇÃO ATUARIAL DOS REGIMES DE PREVIDÊNCIA				
	Exercício	10º Exercício	20º Exercício	35º Exercício
Plano Previdenciário	0,00	0,00	0,00	0,00
Receitas Previdenciárias	0,00	0,00	0,00	0,00
Despesas Previdenciárias	0,00	0,00	0,00	0,00
Resultado Previdenciário	0,00	0,00	0,00	0,00
Plano Financeiro	0,00	0,00	0,00	0,00
Receitas Previdenciárias	0,00	0,00	0,00	0,00
Despesas Previdenciárias	0,00	0,00	0,00	0,00
Resultado Previdenciário	0,00	0,00	0,00	0,00
RECEITA DA ALIENAÇÃO DE ATIVOS E APLICAÇÃO DOS RECURSOS				
	Valor Apurado Até o Bimestre	Saldo a realizado		
Receita de Capital Resultante de Alienação de Ativos		0,00	0,00	
Aplicação dos Recursos da Alienação de Ativos		0,00	0,00	



BA - EXECUTIVO

PREFEITURA MUNICIPAL DE JACOBINA

RELATÓRIO RESUMIDO DE EXECUÇÃO ORÇAMENTÁRIA

DEMONSTRATIVO SIMPLIFICADO DO RELATÓRIO RESUMIDO DA EXECUÇÃO ORÇAMENTÁRIA

ORÇAMENTO FISCAL DA SEGURIDADE SOCIAL

(Janeiro a Fevereiro) - 1º Bimestre de 2026



DESPESAS COM AÇÕES E SERVIÇOS PÚBLICOS DE SAÚDE	Valor Apurado Até o Bimestre	Limites Constitucionais Anual	
		% Mínimo a Aplicar no Exercício	% Aplicado Até o Bimestre
Despesas com Ações e Serviços Públicos de Saúde executadas com recursos de impostos	9.334.661,09	15,00	21,31
DESPESAS DE CARÁTER CONTINUADO DERIVADAS DE PPP		Valor Apurado no Exercício Corrente	
Total das Despesas Consideradas para o Limite / RCL (%)			0,00


FONTE: Sistema: Sistema CONTÁBIL, Unidade Responsável: PREFEITURA MUNICIPAL DE JACOBINA, Emissão: 26/03/2026, às 17:22:37, Assinado Digitalmente no dia 26/03/2026, às 17:22:37.

VALDICE CASTRO VIEIRA DA SILVA
Prefeita Municipal
CPF: 185.050.905-00

ANTONIO NICOLAU MOURA CUNHA
Sec. de Finanças
CPF: 421.291.255-49

DIANE SOUZA SILVA LOPES
Diretor Contábil
CPF: 519.039.385-20

RESOLUÇÃO CMS Nº 001/2026 – DISPÕE SOBRE A APROVAÇÃO DO PLANO MUNICIPAL DE SAÚDE 2026–2029, DA PROGRAMAÇÃO ANUAL DE SAÚDE (PAS) 2026, APROVAÇÃO DAS CONTAS DO 2º E 3º QUADRIMESTRES DE 2025 E APROVAÇÃO DA PRESTAÇÃO DE CONTAS 2025 RAG

**Prefeitura de Jacobina** <https://jacobina.ba.gov.br>
ESTADO DA BAHIA
PREFEITURA MUNICIPAL DE JACOBINA
C.N.P.J. 14. 197.586/0001-30
Rua Senador Pedro Lago, 40 – Centro

CONSELHO MUNICIPAL DE SAÚDE DE JACOBINA

Resolução CMS Nº 001/2026, de 27 de março de 2026

Dispõe sobre a aprovação do Plano Municipal de Saúde 2026–2029, da Programação Anual de Saúde (PAS) 2026, aprovação das contas do 2º e 3º quadrimestres de 2025 e aprovação da prestação de contas 2025 RAG.

O CONSELHO MUNICIPAL DE SAÚDE DE JACOBINA no uso de suas atribuições legais conferidas pela Lei nº 8.142/1990, pela Lei Orgânica do Município e pelo seu Regimento Interno;

CONSIDERANDO a importância do planejamento em saúde como instrumento fundamental para a organização, execução e avaliação das ações e serviços no âmbito do Sistema Único de Saúde (SUS);

CONSIDERANDO que o Plano Municipal de Saúde (PMS) 2026–2029 estabelece diretrizes, objetivos, metas e indicadores para o período de quatro anos, alinhado às necessidades de saúde da população e às diretrizes das políticas públicas vigentes;

CONSIDERANDO que a Programação Anual de Saúde (PAS) 2026 detalha as ações e metas a serem executadas no referido exercício, em consonância com o Plano Municipal de Saúde;

CONSIDERANDO que a prestação de contas dos 2º e 3º quadrimestres de 2025 foram apresentadas em reunião;


CONSIDERANDO a apreciação, discussão e deliberação do Plenário do Conselho Municipal de Saúde, em reunião ordinária/extraordinária realizada em 26 de março de 2026.

R E S O L V E:

Art. 1º Aprovar o Plano Municipal de Saúde (PMS) para o quadriênio 2026–2029 do Município de Jacobina por estar em conformidade com as diretrizes do Sistema Único de Saúde e atender às necessidades da população.

Art. 2º Aprovar a Programação Anual de Saúde (PAS) referente ao exercício de 2026, por contemplar as ações, metas e indicadores necessários à execução do Plano Municipal de Saúde.

Art.3º Aprovar as prestações de contas do 2º e 3º quadrimestres de 2025.



ESTADO DA BAHIA
PREFEITURA MUNICIPAL DE JACOBINA
C.N.P.J. 14. 197.586/0001-30
Rua Senador Pedro Lago, 40 – Centro
Prefeitura de Jacobina <https://jacobina.ba.gov.br>

Art. 4º Aprovar a prestação de contas 2025 Relatório Anual de Gestão (RAG).

Art. 5º Recomendar à Secretaria Municipal de Saúde a ampla divulgação dos instrumentos aprovados, garantindo transparência e acesso à informação à população.

Art. 6º Determinar que o acompanhamento, monitoramento e avaliação das metas e ações previstas sejam realizados de forma contínua por este Conselho, em conformidade com a legislação vigente.

Art. 7º Esta Resolução entra em vigor na data de sua aprovação.

Jacobina – BA, 27 de março de 2026

Rizia Naiara Araujo dos Santos
Presidente do CMS